

MAITRE D'OUVRAGE
CONSERVATOIRE DU LITTORAL
ABBAYE DE BEAUPORT

OUVRAGE HYDRAULIQUE (RD786)
22500 - PAIMPOL

OUVRAGE HYDRAULIQUE
DE L'ETANG DE BEAUPORT
(RD786)

Travaux de renforcement de l'ouvrage

PRINCIPES ET
METHODOLOGIE DE
REHABILITATION

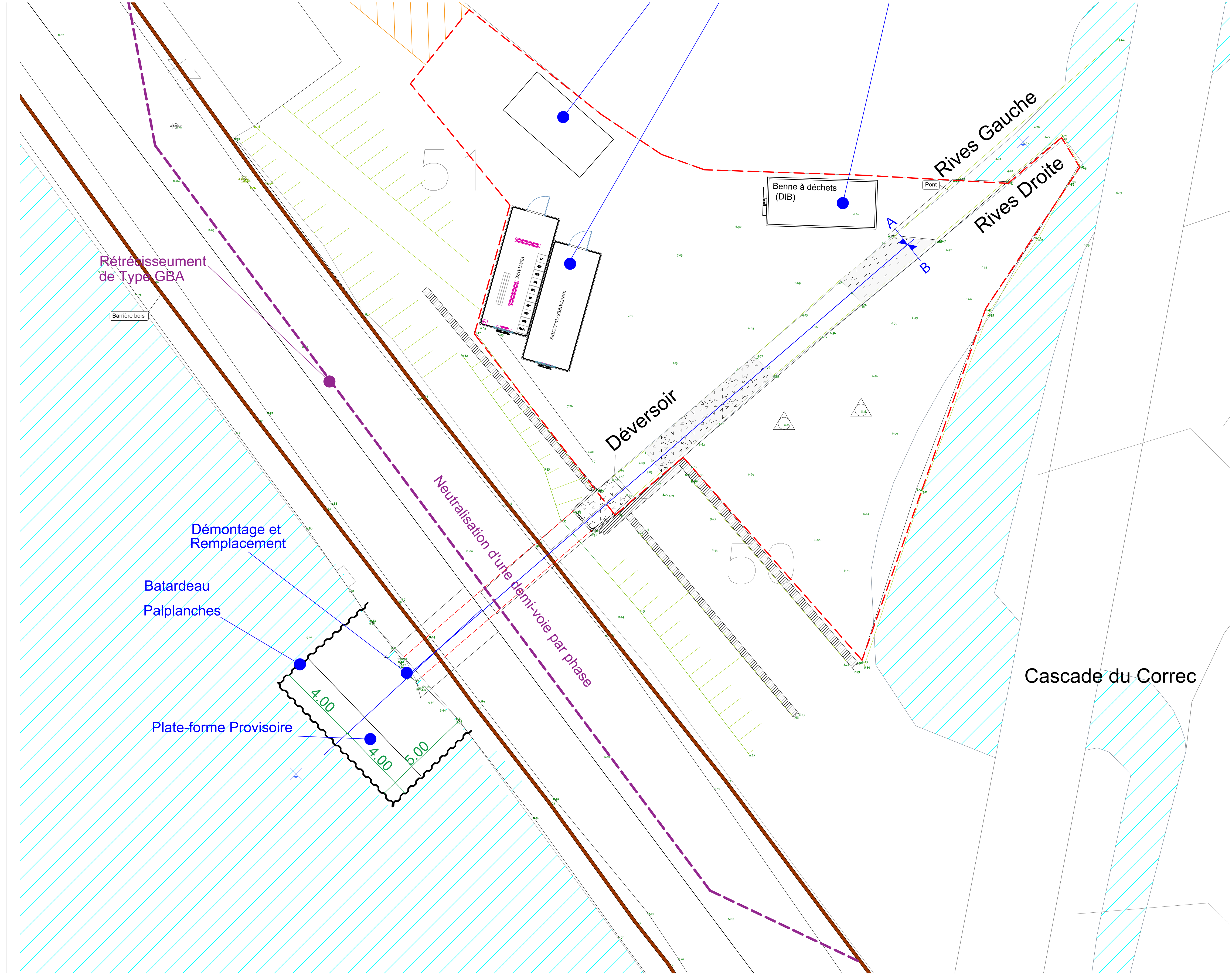
PLAN DE
SITUATION
Installation de chantier

PLAN	INDICE
A	
B	
C	
D	
E	

MOE GENIE CIVIL
BA CONCEPTION
MINIEMULE LE GUICH
2 RUE DE LA CROIX LORMEL
22100 PLOUFRAN
TEL : 02 96 33 44 18
baconception.fr

DCE	<div>BET Environnementales - Ecologie CARICAE 65 rue de la République 75 010 PARIS TEL : 01 40 33 32 21 secretariat@bet.fr</div>
-----	--

ETUDE :	DESSIN :	CONTROLE :	DATE :	ECHELLE :	APPAIRE :
A.BELLIA	J.DIAMANT	A.BELLIA	28/11/25	1/100	1466 MOU 21 22 25 GC



MAITRE D'OUVRAGE
CONSERVATOIRE DU LITTORAL
ABBAYE DE BEAUPORT

OUVRAGE HYDRAULIQUE (RD786)
22500 - PAIMPOL

OUVRAGE HYDRAULIQUE
DE L'ETANG DE BEAUPORT
(RD786)

Travaux de renforcement de l'ouvrage

PRINCIPES ET
METHODOLOGIE DE
REHABILITATION

ZOOM
Installation de chantier

MOE GENIE CIVIL
BA CONCEPTION
IMMEUBLE LE LEJON
2 RUE DE LA CROIX LORMEL
22190 PLERIN
Tél.: 02 96 33 44 18
bac@conception.fr

PLAN	INDICE
0.00.	A
	B
	C
	D
	E

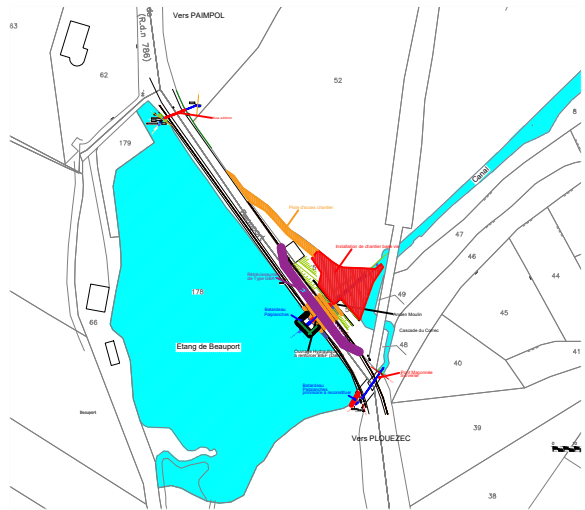
- Page 01 - Coupe AA : Passage central
- Page 02 - Coupe BB : Passage central
- Page 03 - Coupe C1
- Page 04 - Coupe C2
- Page 05 - Coupe C3
- Page 06 - Coupe C4
- Page 07 - Coupe C5
- Page 08 - Coupe C6
- Page 09 - Plans Installation Zone Ouest

MAITRE D'OUVRAGE
CONSERVATOIRE DU LITTORAL
ABBAYE DE BEAUPORT



OUVRAGE HYDRAULIQUE
DE L'ETANG DE BEAUPORT
(RD786) 22500 - PAIMPOL

Travaux de renforcement de l'ouvrage
dit BIEF de l'ancien Moulin



PRINCIPES ET
METHODOLOGIE DE
REHABILITATION

COUPES



**MOE GENIE CIVIL
BA CONCEPTION**
IMMEUBLE LE LEJON
2 RUE DE LA CROIX LORMEL
22190 PLERIN
Tél.: 02.96.33.44.18
bac@conception.fr

PLAN

INDICE

0.20

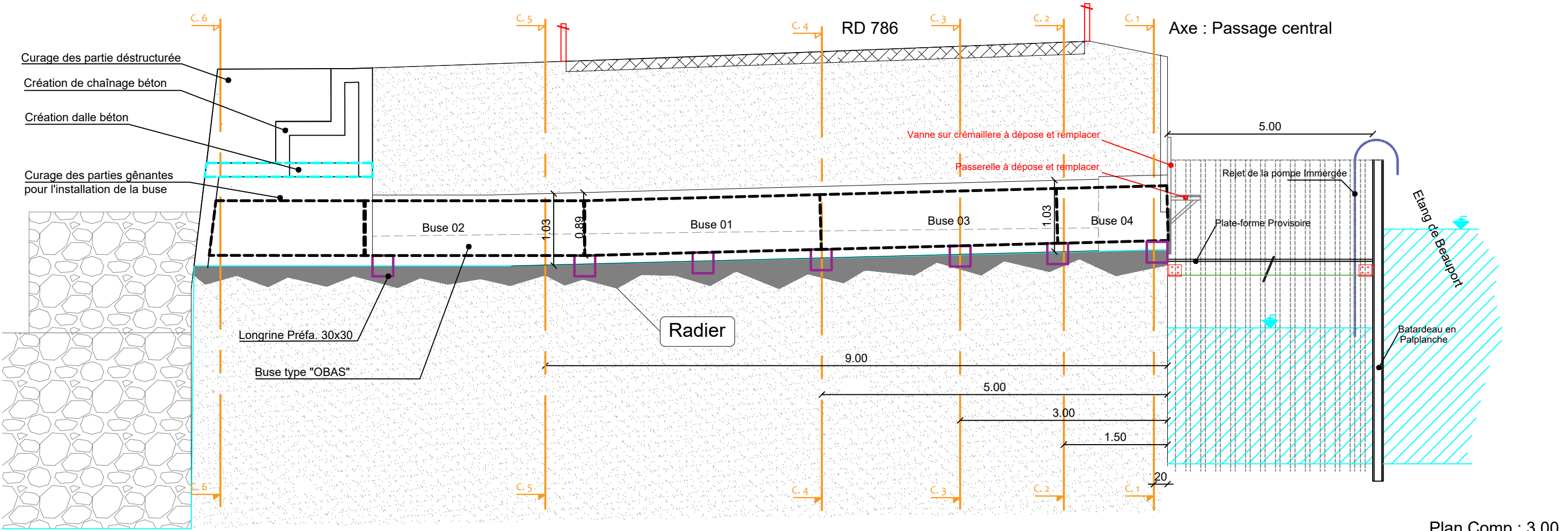
A	
B	
C	
D	
E	

DCE

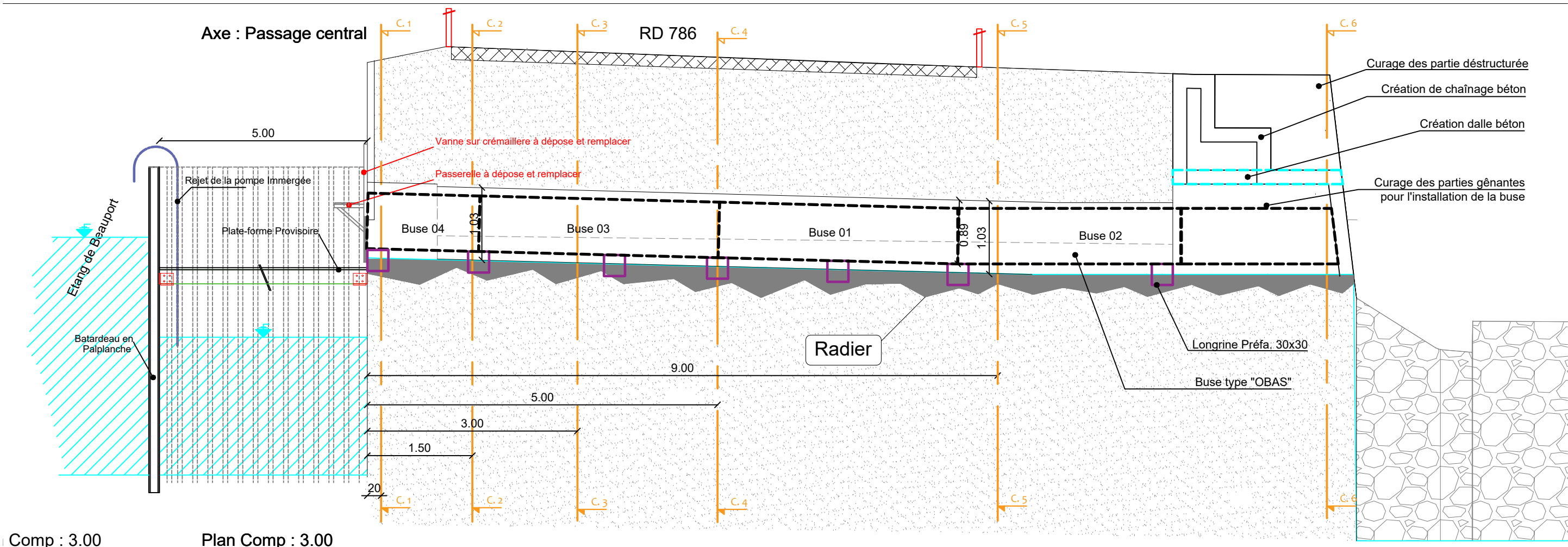


**BET Environnementales - Ecologue
CARIÇAIE**
68, rue de l'Aqueduc
75 010 PARIS
Tél.: 01 40 33 32 21
secretariat@bief.fr

ETUDE :	DESSIN :	CONTROLE :	DATE:	ECHELLE :	AFFAIRE :
A.BELLIA	J.DIAMANT	A.BELLIA	28/11/25	//	1480 MOUII3 22 25 CG



Plan Comp : 3.00						Etat initial
- 4.78 - 5.56 - 8.75 - 8.75 - 8.76 - 9.17 - 8.38						Numéro de tabulation
P. 2 P. 1						Distances partielles
- 16.46 - 14.10 - 13.00 - 11.50 - 8.70 - 1.20 - 0.00						Distances cumulées



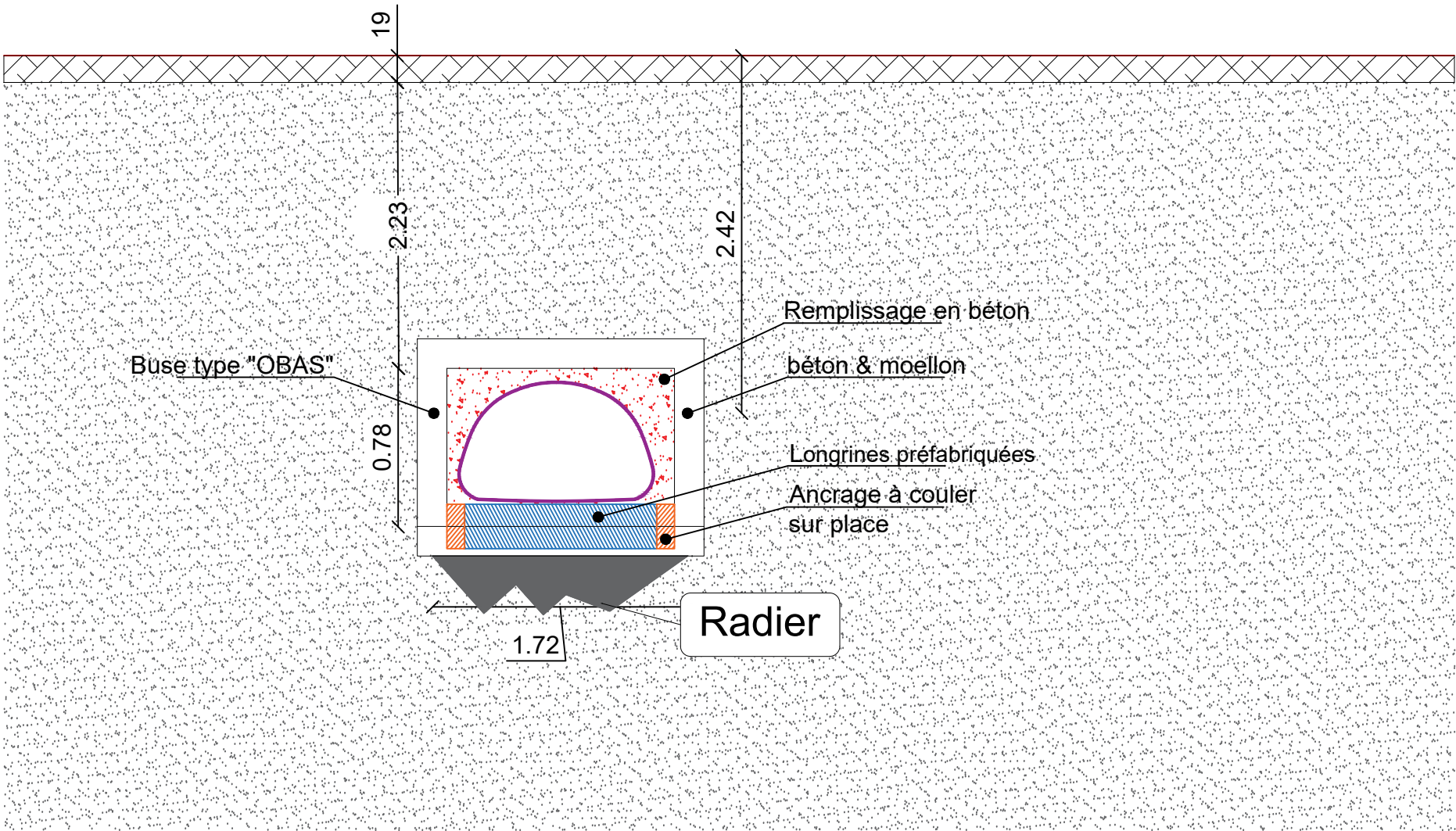
Comp : 3.00

Plan Comp : 3.00

Etat initial	-8.38	-9.17			-8.76		-8.75	-8.75	-5.56	-4.82	-4.78
Numéro de tabulation	P. 1						P. 2				
Distances partielles											
Distances cumulées	-0.00	-1.20			-8.70		-11.50	-13.00	-14.10	-15.32	-15.77

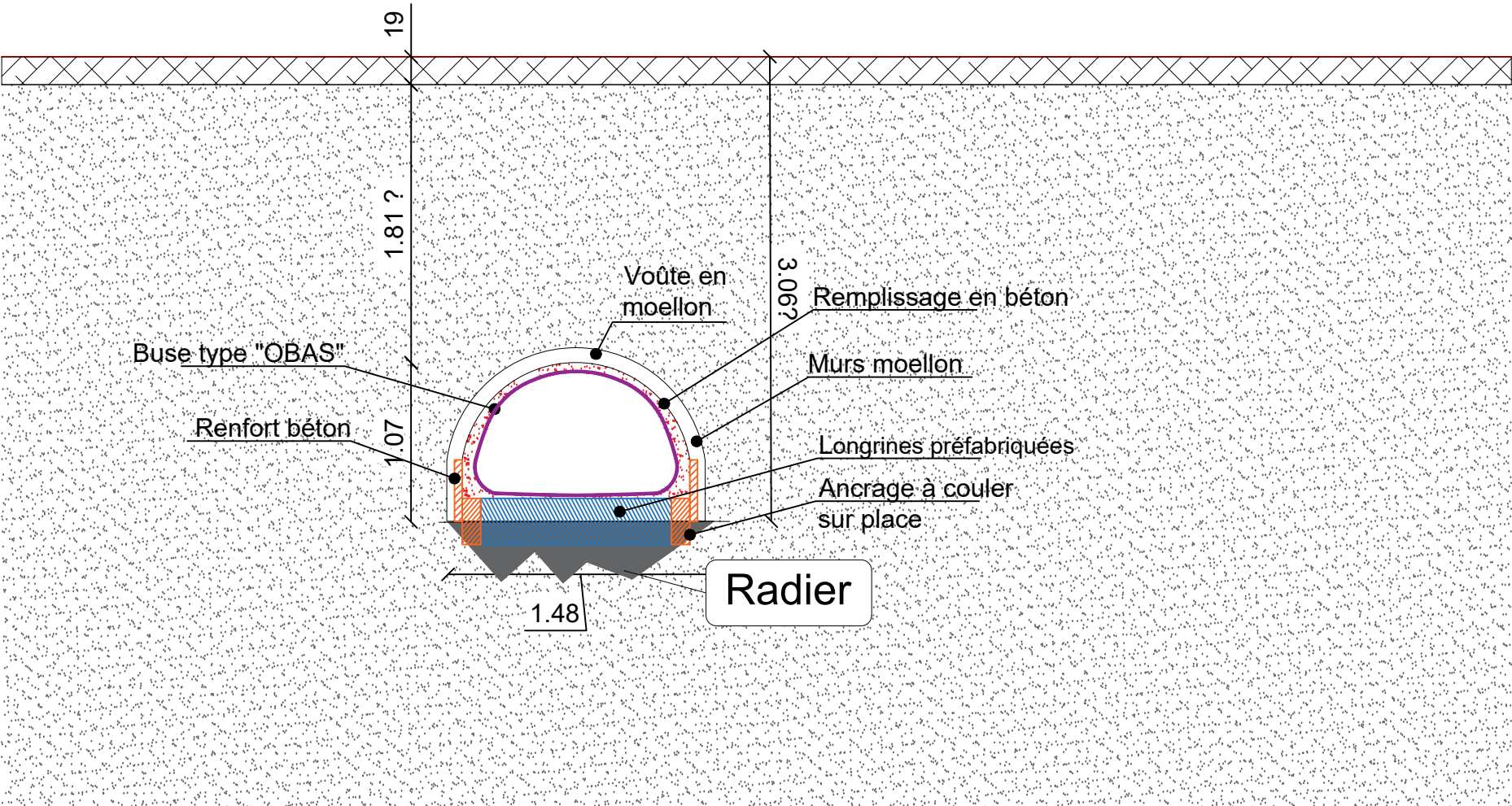
Rive Gauche
Axe : Passage central
N° profil : C.1

Rive Droite



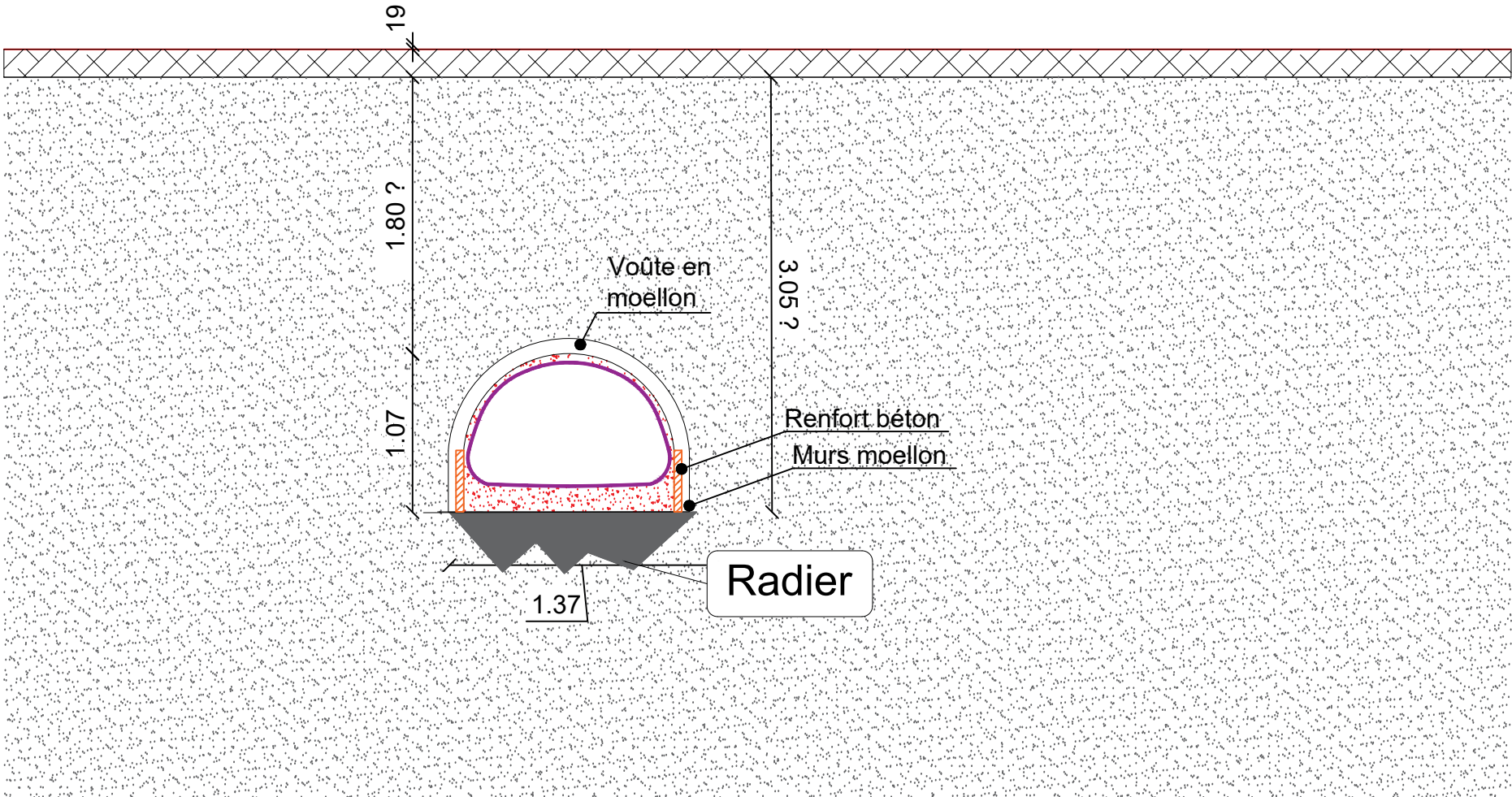
Rive Gauche
Axe : Passage central
N° profil : C.2

Rive Droite



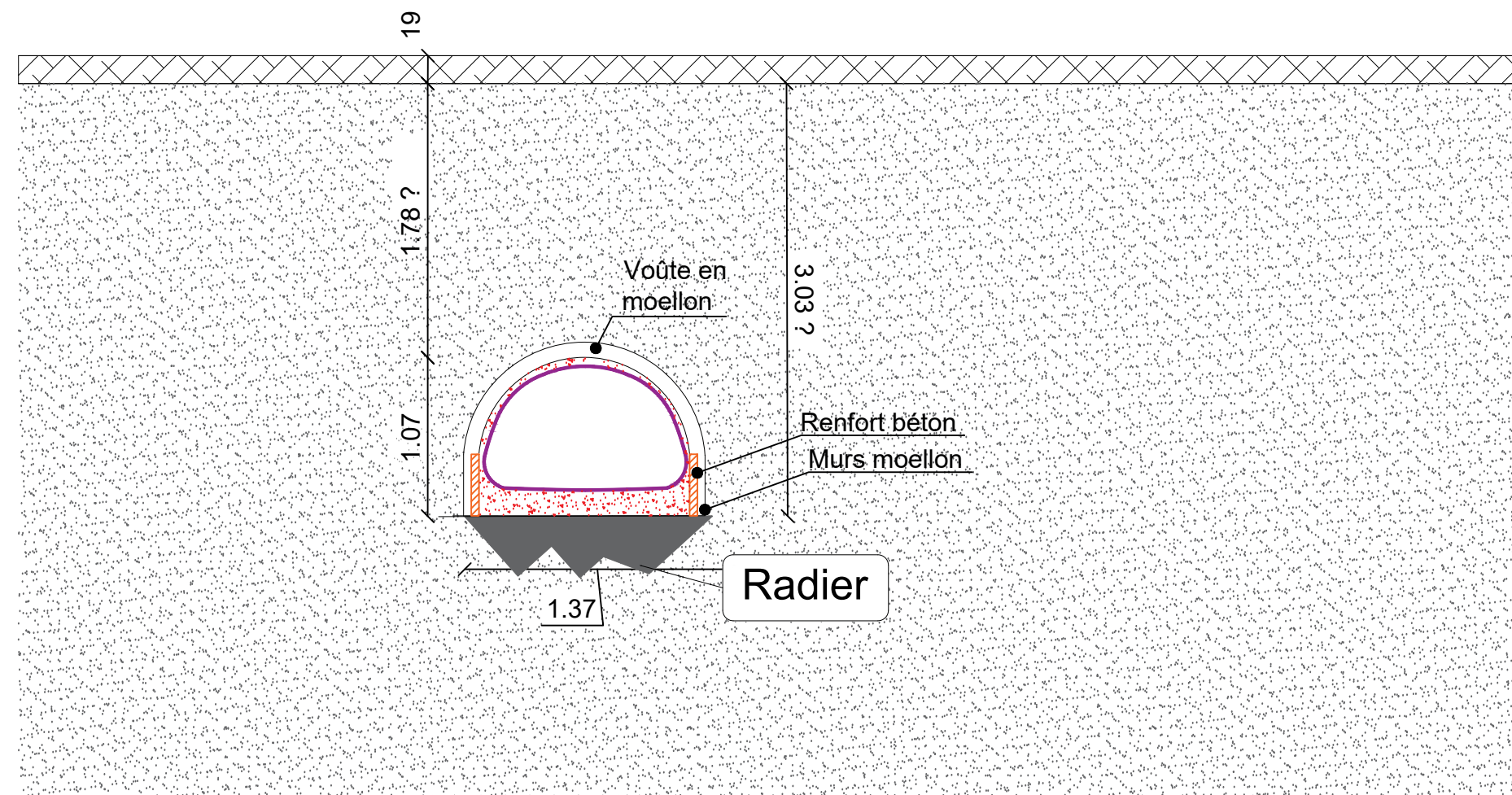
Rive Gauche
Axe : Passage central
N° profil : C.3

Rive Droite



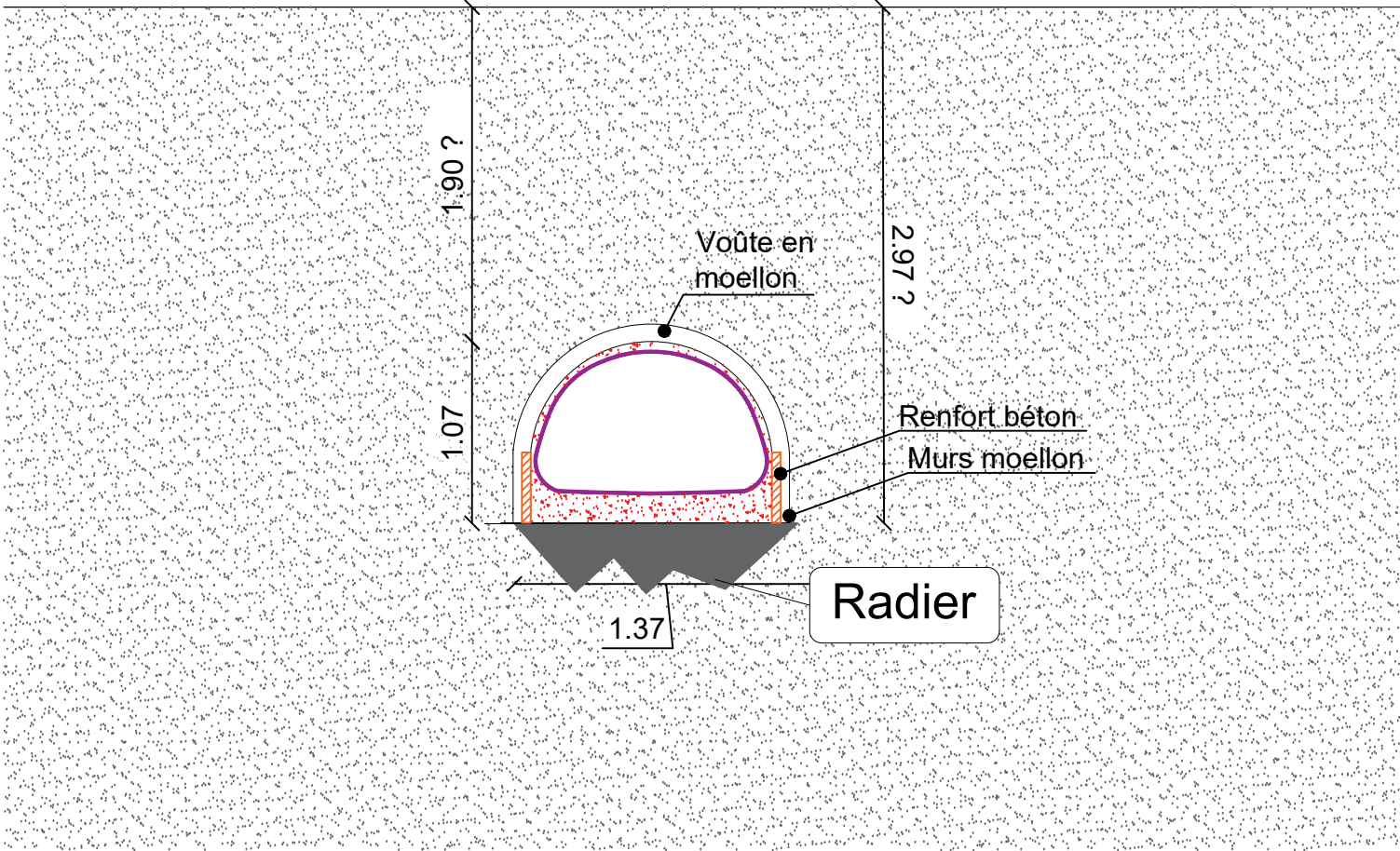
Rive Gauche
Axe : Passage central
N° profil : C.4

Rive Droite



Rive Gauche
Axe : Passage central
N° profil : C.5

Rive Droite



Rive Gauche
Axe : Passage central
N° profil : C.6

Rive Droite

