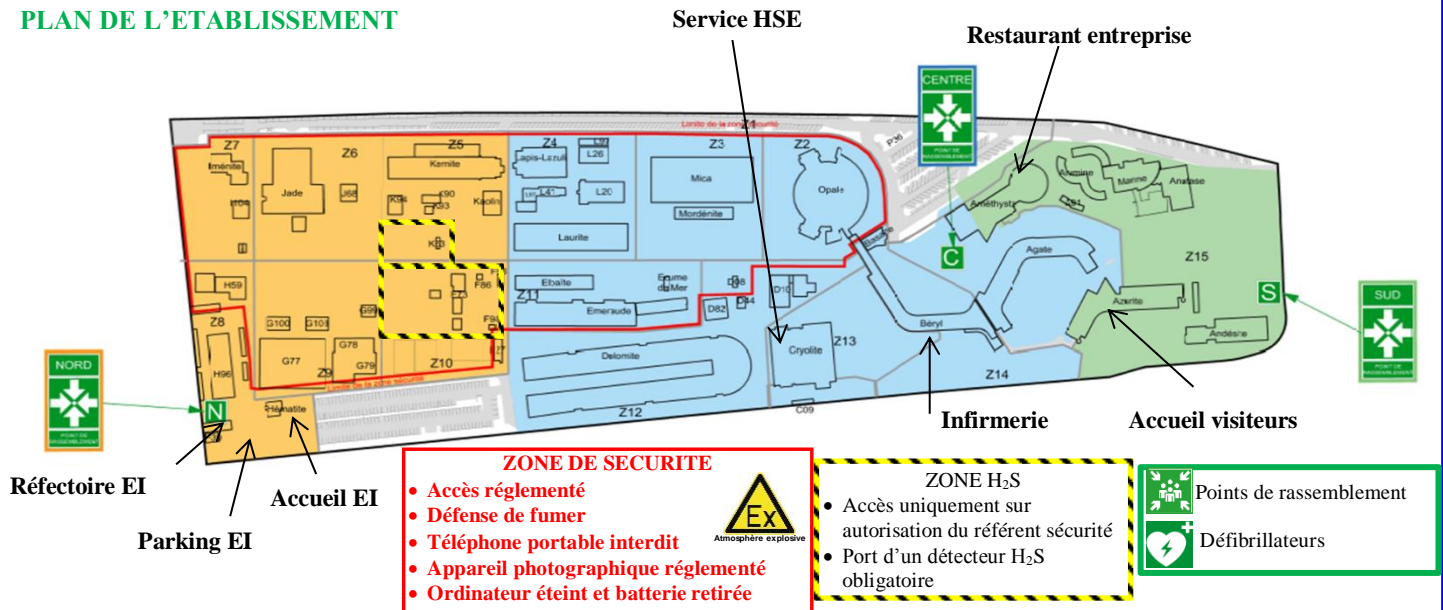


## PLAN DE L'ETABLISSEMENT



## HORAIRES D'INTERVENTION

Les entreprises intervenantes ont accès au site :

- Lundi au Vendredi 8 h 00 ⇒ 17 h 00 (16h40 pour les activités à points chauds)

Toute intervention en-dehors de ces horaires nécessite une autorisation de travail hors heures ouvrées (HHO) délivrée par le donneur d'ordre et visée par le service HSE.

## ACCES A L'ETABLISSEMENT

- Se garer sur le parking Entreprises Intervenantes situé au nord du site.
- Se présenter au poste d'accueil Hématite pour récupérer l'autorisation de travail et faire informer le donneur d'ordre IFPEN.
- Remise d'un badge visiteurs ou entreprise intervenante, à porter de façon **apparente et permanente**.
- Remettre le badge et l'autorisation de travail au poste d'accueil lors du départ.



## CIRCULATION SUR LE CENTRE

| Piétons   | Véhicules  |
|---|--|
| <ul style="list-style-type: none"><li>Accéder aux chantiers uniquement par les voies piétonnes</li><li>Ne pas traverser les bâtiments, les installations extérieures ni les zones balisées (chantier, zone H<sub>2</sub>S...)</li><li>Ne pas courir</li><li>Tenir la rampe dans les escaliers</li></ul> | <ul style="list-style-type: none"><li>Seuls les véhicules au nom de la société et munis d'une autorisation peuvent pénétrer sur le site d'IFPEN</li><li>Stationner uniquement sur la place de stationnement attribuée (badge numéroté)</li><li>Laisser les clés de contact en permanence sur le véhicule et garer le véhicule dans le sens du départ</li><li>Respect du code de la route et de la vitesse maximale</li><li>Priorité aux piétons et aux vélos</li></ul> |

## HABILITATION

Tout intervenant est systématiquement en possession de son habilitation "risques chimiques" (RC1 pour les exécutants et RC2 pour les chefs d'équipe) et, si les travaux le nécessitent, de ses habilitations spécifiques (pontier, électrique...).

## AUTORISATION DE TRAVAIL ET PERMIS ASSOCIES

- Les travaux débutent uniquement après la signature de l'autorisation de travail (AT)** et des permis nécessaires par le donneur d'ordre IFPEN et le référent sécurité et/ou l'exploitant de la zone d'intervention (mentionné sur l'AT).
- Conserver toujours sur vous les autorisations de travail et permis ; ils vous seront demandés lors des visites de chantier.
- Les permis feu sont signés sur place par le service HSE, sur demande, en appelant le 2619.
- Le personnel de l'Entreprise Intervenante :
  - prend connaissance de l'analyse des risques renseignée dans l'autorisation de travail,
  - respecte les consignes mentionnées et les durées de validité,
  - informe son Donneur d'Ordre en cas de difficultés dans la mise en œuvre de ces consignes.

| Autorisation travail | Permis feu | Permis de fouilles | Permis de pénétrer | Autorisation HHO |
|----------------------|------------|--------------------|--------------------|------------------|
|                      |            |                    |                    |                  |

## TRAVAUX EN HAUTEUR

Utiliser uniquement du matériel conforme et à jour de ses contrôles réglementaires :

- échafaudages réceptionnés, échelles attachées ou maintenues par une personne,
- harnais de sécurité ajustés et fixés,
- nacelles utilisées par deux personnes formées à sa mise en œuvre (une sur la nacelle et l'autre personne au sol).

## IDENTIFICATION DES DANGERS ET DES EQUIPEMENTS DE SECURITE





Avant de pénétrer dans un local, l'intervenant prend connaissance, selon l'affichage ci-contre, des :



- dangers de la zone,
- EPI obligatoires,
- personnes à prévenir,
- consignes particulières.

et identifie les moyens de sécurité (extincteurs, issues de secours, douche de sécurité, etc.) à proximité.

## ÉQUIPEMENTS DE PROTECTION COLLECTIVE (EPC) ET INDIVIDUELLE (EPI)

L'intervenant met en œuvre les équipements de protection collective nécessaires et adaptés à ces travaux : balisage de la zone, écran anti-projection, ventilation, etc. Il porte les EPI obligatoires en fonction de la zone où les travaux sont effectués :

| HALL D'ESSAIS   |   |   |   |
|---|---|---|---|
| Chaussures de sécurité  | Vêtements de travail couvrants  | Lunettes de sécurité  | Casque ou casquette   |
|  |  |  |  |

| LABORATOIRE   |   |
|---|---|
| Vêtements de travail couvrants  | Lunettes de sécurité  |
|  |  |

Les E.P.I. spécifiques à certains travaux (ex : masque de soudeur, gants mécaniques, appareil respiratoire...) sont portés en complément des E.P.I. obligatoires indiqués ci-dessus.



## QUE FAIRE EN CAS D'URGENCE ?

**ALERTER** : En cas d'incident, d'accident grave ou d'incendie  
Selon la zone où vous vous trouvez, utiliser :

- Les déclencheurs manuels
- Les téléphones de sécurité (noir ou rouge)
- Les téléphones fixes IFPEN en composant le numéro **112**





## INTERVENIR

- En cas de blessure, même bénigne, se rendre immédiatement à l'infirmerie pour se faire soigner.
- En cas de projection de produits, se rincer sous la douche de sécurité ou le rince-œil, jusqu'à l'arrivée des équipes d'intervention.



## EVACUER

| 3 SONS COURTS   | 1 SON CONTINU  |
|---|--|
|  |  |
| ⇒ Appel général en cas de POI<br>Attendre les instructions                          | ⇒ Sirène d'évacuation<br>Évacuer la zone ou la bâtiment                              |

## En cas de signal sonore d'évacuation :

- Se rendre au point de rassemblement en utilisant la sortie de secours la plus proche
- Ne jamais faire demi-tour
- Ne pas utiliser les ascenseurs et monte-charge
- Attendre les instructions du service HSE avant de regagner son poste de travail



## ENVIRONNEMENT, ORDRE ET PROPRETE



L'intervenant extérieur garde et maintient en état de propreté les chantiers, les locaux et les vestiaires mis à sa disposition. Il a à charge d'effectuer, au fur et à mesure, l'évacuation des matériels, le nettoyage de la zone et le rangement des matériels restant sur place dans des aires de stockage.

Trier les déchets en utilisant les bacs de tri à disposition sur le site.

Ne verser aucun produit dangereux dans les éviers ou dans les regards.

## RESTAURANT D'ENTREPRISE

- Prendre ses repas au restaurant d'entreprise ou au réfectoire EE. Aucun repas ne peut être pris sur les chantiers ou locaux de travail (voir plan).
- L'accès au restaurant ou au réfectoire s'effectue en vêtement de ville (les vêtements de travail sont interdits).