

Mur d'enceinte intérieur (Ht:7m13)


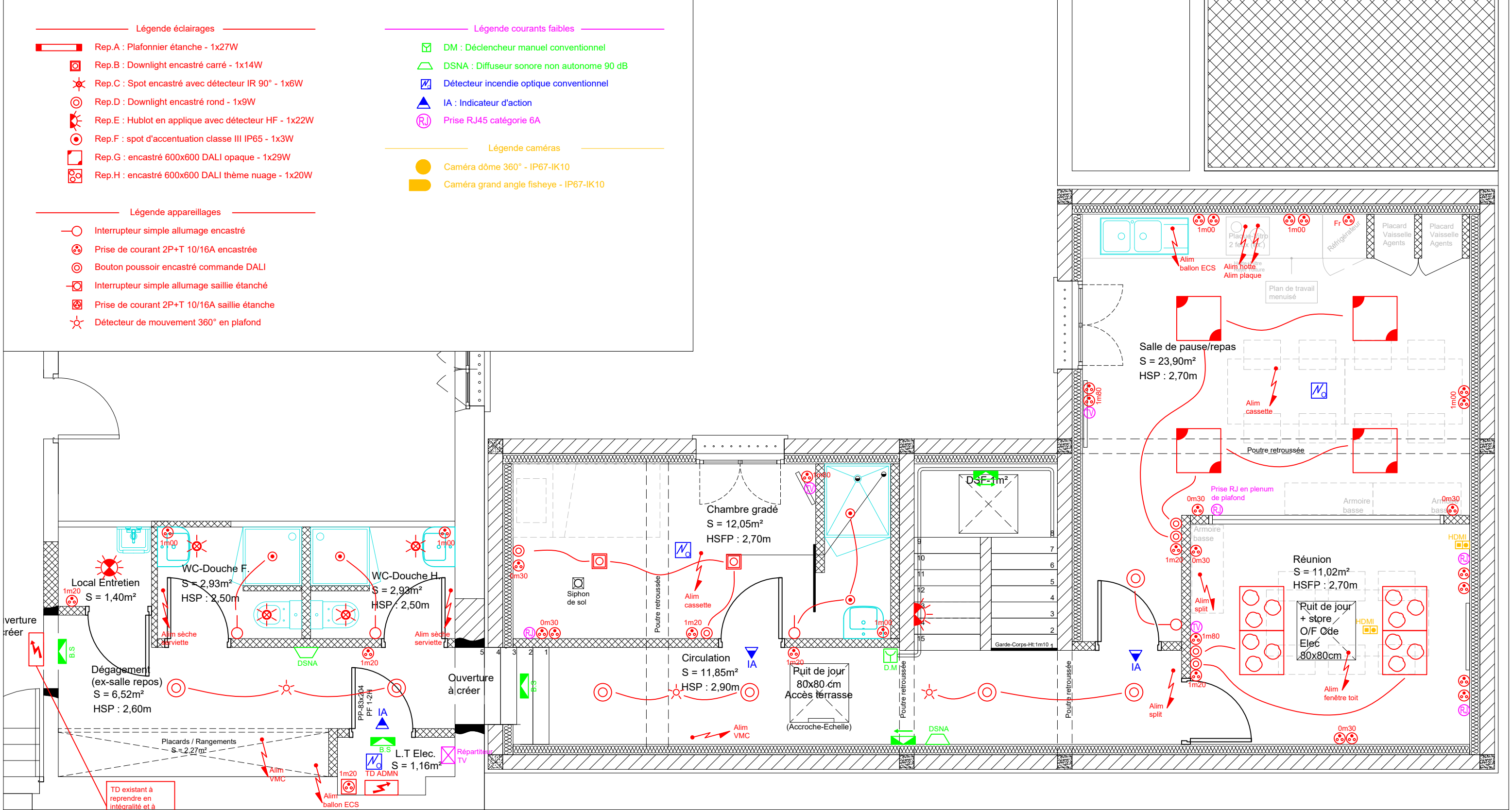
Echelle : 1/50

- Légende éclairages**
- Rep.A : Plafonnier étanche - 1x27W
 - Rep.B : Downlight encastré carré - 1x14W
 - Rep.C : Spot encastré avec détecteur IR 90° - 1x6W
 - Rep.D : Downlight encastré rond - 1x9W
 - Rep.E : Hublot en applique avec détecteur HF - 1x22W
 - Rep.F : spot d'accentuation classe III IP65 - 1x3W
 - Rep.G : encastré 600x600 DALI opaque - 1x29W
 - Rep.H : encastré 600x600 DALI thème nuage - 1x20W

- Légende appareillages**
- Interrupteur simple allumage encastré
 - Prise de courant 2P+T 10/16A encastrée
 - Bouton poussoir encastré commande DALI
 - Interrupteur simple allumage saillie étanché
 - Prise de courant 2P+T 10/16A saillie étanche
 - Détecteur de mouvement 360° en plafond

- Légende courants faibles**
- DM : Déclencheur manuel conventionnel
 - DSNA : Diffuseur sonore non autonome 90 dB
 - Détecteur incendie optique conventionnel
 - IA : Indicateur d'action
 - Prise RJ45 catégorie 6A

- Légende caméras**
- Caméra dôme 360° - IP67-IK10
 - Caméra grand angle fisheye - IP67-IK10



- Légende éclairages
- Rep.A : Plafonnier étanche - 1x27W

Rep.B : Downlight encastré carré - 1x14W

Rep.C : Spot encastré avec détecteur IR 90° - 1x6W

Rep.D : Downlight encastré rond - 1x9W

Rep.E : Hublot en applique avec détecteur HF - 1x22W

Rep.F : spot d'accentuation classe III IP65 - 1x3W

Rep.G : encastré 600x600 DALI opaque - 1x29W

Rep.H : encastré 600x600 DALI thème nuage - 1x20W

- Légende appareillages
- Interrupteur simple allumage encastré

Prise de courant 2P+T 10/16A encastrée

Bouton poussoir encastré commande DALI

Interrupteur simple allumage saillie étanché

Prise de courant 2P+T 10/16A saillie étanche

Détecteur de mouvement 360° en plafond

- Légende courants faibles
- DM : Déclencheur manuel conventionnel

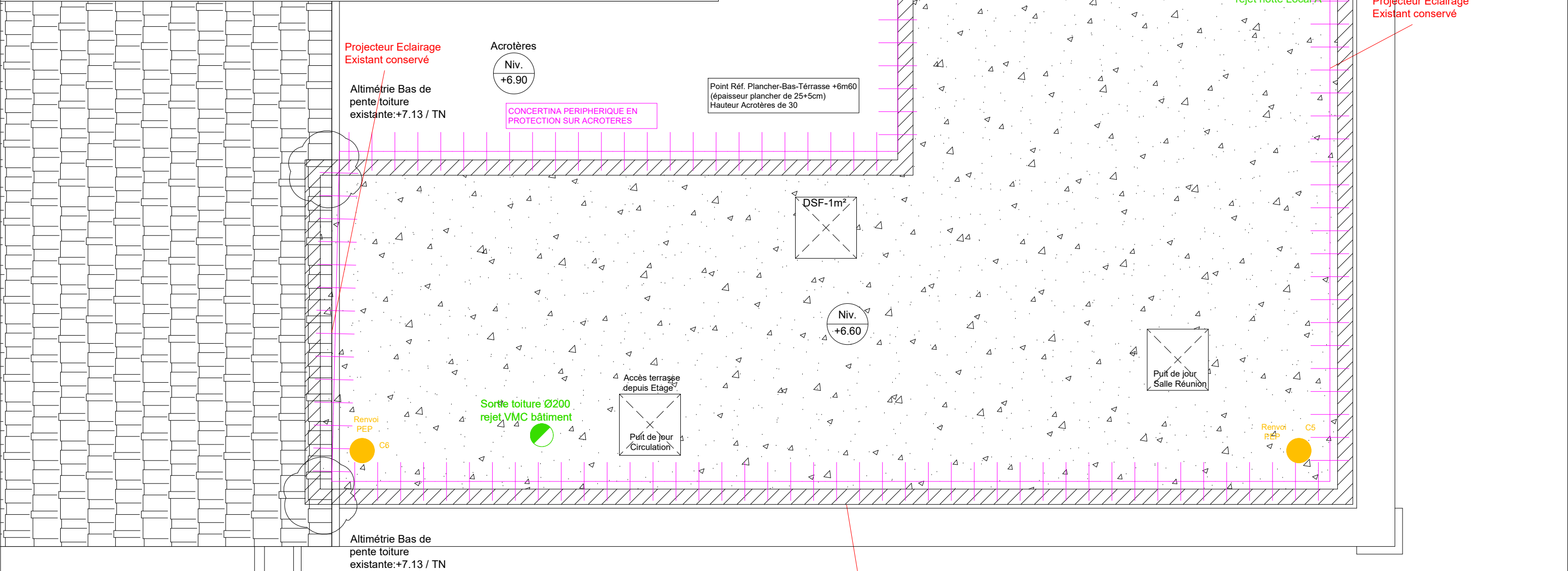
DSNA : Diffuseur sonore non autonome 90 dB

Détecteur incendie optique conventionnel

IA : Indicateur d'action

Prise RJ45 catégorie 6A
- Légende caméras
- Caméra dôme 360° - IP67-IK10

Caméra grand angle fisheye - IP67-IK10



Projecteur Eclairage Neuf zone
terrasse (Repris sur la ligne
Ecl.Extérieur existante)

MAÎTRE D'OUVRAGE		BET FLUIDES & CUISINES PROFESSIONNELLES		Création d'un bâtiment ELSP à la maison d'arrêt de Rochefort (17) Plan EL-03 : Projet toiture Électricité courants forts et faibles		
	MINISTÈRE DE LA JUSTICE ET DES LIBERTÉS DISP DE BORDEAUX 188 rue de Pessac 33062 BORDEAUX CEDEX		C2J INGENIERIE 7 Place de la Mairie - 16230 SAINT-GROUX Tél : 05.45.92.63.72 E-Mail : c2jingenierie@wanadoo.fr			
N° Aff : 25.02.005		Dessin : Mr PETURAUD		Date : Octobre 2025		Phase : DCE
				N° Plan : EL-03		Echelle : 1/50

