

PROTOCOLE DE SÉCURITÉ

Décret N°2008 - 244 du 7 mars 2008 et articles R 4515-1 à 11 du Code du Travail

Code identifiant :
PS-BRE- QUI -

ENTREPRISE D'ACCUEIL
Entreprise Utilisatrice (EU)

ENTREPRISE DE TRANSPORT
Entreprise Extérieure (EE)

Raison sociale :
EFS Bretagne – Site de QUIMPER

Adresse :
Centre Hospitalier de Cornouaille
Rue Emile Zola
29000 QUIMPER

Téléphone : 02 98 65 66 25

Fax : 02 98 65 66 11

Courriel :

Raison sociale :

.....

Sous-traitance : ☐ Oui ☐ Non

Si oui, sous-traitant de :

Adresse :

.....

Téléphone :

Fax :

Courriel :

Nature de l'opération ☒ **Chargement** ☒ **Déchargement** ☐ **Ponctuel** ☒ **Répétitif**

Marchandise(s) transportée(s) :

.....

Marchandise(s) dangereuse(s) soumise(s) à l'ADR et à l'arrêté TMD : ☐ Oui ☒ Non

Si oui :

UN : Classe : Groupe d'Emballage : Code Danger :

UN : Classe : Groupe d'Emballage : Code Danger :

UN : Classe : Groupe d'Emballage : Code Danger :

UN : Classe : Groupe d'Emballage : Code Danger :

Etat et identification des dangers

Etat : ☐ Solide ☐ Liquide ☐ Gaz

 **Risque Chimique** ☐ Oui ☐ Non

Si oui, précisez :

 ☐  ☐  ☐  ☐  ☐  ☐  ☐  ☐

 **Risque Biologique** ☐ Oui ☐ Non

 **Risque Anoxie / Asphyxie** ☐ Oui ☐ Non

 **Autre(s) risque(s)** ☐ Oui ☐ Non

Type de véhicule



Véhicule Léger



Porteur carrossé
ou bâché



Ensemble articulé
carrossé ou bâché



Porteur citerne ou
semi-citerne



Camion benne



Camion porteur benne



2 roues

☐ Autre :

.....
.....
.....

Conditionnement



Colis



Palette



GRV
Bac sur roulettes



Roll



Bouteille gaz



Dry Shipper



Benne

☐ Autre :

.....
.....
.....

Matériel de manutention

☐ Chariot à fourche



☐ Gerbeur électrique



☐ Quai

☐ Autre :



☐ Transpalette



☐ Gerbeur manuel

☐ Chariot / roll

☐ Fourni(s) par l'Entreprise Extérieure

☐ Fourni(s) :FS

Equipements de Protection Individuelle (EPI)



	Vêtements de travail adaptés	Chaussures de sécurité	Gants adaptés	Lunettes de sécurité	Casque de sécurité	Masque Adapté	Autre :
Obligatoire	<input type="checkbox"/>	<input type="checkbox"/>	<input type="checkbox"/>	<input type="checkbox"/>	<input type="checkbox"/>	<input type="checkbox"/>	<input type="checkbox"/>
Sur tout le site	<input type="checkbox"/>	<input type="checkbox"/>	<input type="checkbox"/>	<input type="checkbox"/>	<input type="checkbox"/>	<input type="checkbox"/>	<input type="checkbox"/>
Sur zone spécifique	<input type="checkbox"/>	<input type="checkbox"/>	<input type="checkbox"/>	<input type="checkbox"/>	<input type="checkbox"/>	<input type="checkbox"/>	<input type="checkbox"/>
Fourni par EE	<input type="checkbox"/>	<input type="checkbox"/>	<input type="checkbox"/>	<input type="checkbox"/>	<input type="checkbox"/>	<input type="checkbox"/>	<input type="checkbox"/>
Fourni par EFS	<input type="checkbox"/>	<input type="checkbox"/>	<input type="checkbox"/>	<input type="checkbox"/>	<input type="checkbox"/>	<input type="checkbox"/>	<input type="checkbox"/>

EN CAS D'URGENCE


Samu :
15

Pompiers :
18

Premiers secours :
112

Numéro interne entreprise :
.....

Consignes générales à respecter



Se conformer aux consignes de sécurité



Se conformer aux consignes de sûreté




Respecter l'interdiction de fumer sur le site



Se conformer aux consignes incendie



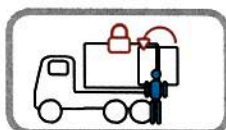
Ne pas intervenir sur les installations électriques



Respecter le code de la route et la signalisation



Respecter le PMA : surcharge interdite



Verrouiller les portes




Laisser la priorité aux piétons sur le site



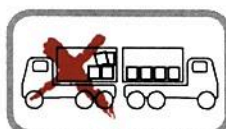
Laisser la priorité aux engins de manutention



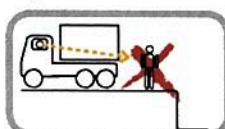
Respecter la limitation de vitesse et le sens de circulation



Vérifier la mise en place correcte des systèmes de sécurité



S'assurer de la bonne répartition de la charge



Vérifier le dégagement de la zone de (dé)chargement



Préciser :
.....
.....

Documents à joindre obligatoirement au protocole de sécurité



Consigne(s) de sécurité et information(s) spécifique(s)



Plan(s) de circulation
Modalités d'accès au(x) site(s)



Préciser :
.....
.....



ENTREPRISE D'ACCUEIL
Entreprise Utilisatrice (EU)

ENTREPRISE DE TRANSPORT
Entreprise Extérieure (EE)

Nom / Prénom :
BECEL Christine.....

Fonction :
Secrétaire Générale /DA

Nom / Prénom :
.....

Fonction :
.....

Signature :



Signature :

Nom / Prénom :
.....

Fonction :
.....

Nom / Prénom :
.....

Fonction :
.....

Signature :

Signature :

Date de validation du protocole :
Dates / durée de la prestation :

Le présent protocole est applicable à compter de sa date de validation et devra être mis à jour en cas de modification significative de l'un de ses éléments constitutifs.

ANNEXE 1

PLAN DU SITE Quimper



ANNEXE 2

Consignes sécurité & informations spécifiques Quimper

Horaires D'ouvertures : 8h30 – 16h30

En dehors des horaires d'ouverture, aucune opération n'est autorisée.

Les lieux de chargement et de déchargement sont indiqués sur le plan du site et peuvent être précisés par le magasinier.

Le chauffeur se présente à la zone « magasin- Livraison » au rez de chaussée bas ou sous-sol.

Celui-ci doit sonner à l'interphone identifié « accueil ».

Un agent EFS « magasinier » le prends ensuite en charge.

Le chauffeur remet les documents de transport au magasinier, ainsi que la marchandise qui est déchargée du véhicule par le chauffeur et déposée dans le garage.

Ne pas circuler dans l'établissement pendant les temps d'attente en dehors des lieux prévus

Tâches à réaliser	Risques ou situations dangereuses identifiés	Mesures de prévention et de protection
Pour le déchargement de palettes, charges lourdes	Absence de quai de déchargement	Disposer d'un hayon sur le véhicule