

PROTOCOLE DE SÉCURITÉ

Décret N°2008 - 244 du 7 mars 2008 et articles R 4515-1 à 11 du Code du Travail

Code identifiant :
PS-BRE- MAGREN -

ENTREPRISE D'ACCUEIL
Entreprise Utilisatrice (EU)

ENTREPRISE DE TRANSPORT
Entreprise Extérieure (EE)

Raison sociale :
EFS BRETAGNE Magasin régional

Adresse :
12 rue la Frébardière
35510 Cesson-Sévigné

Téléphone : 02 23 30 10 00

Fax : 02 99 64 18 20

Courriel :

Raison sociale :
.....
.....

Sous-traitance : ☐ Oui ☐ Non

Si oui, sous-traitant de :

Adresse :
.....
.....

Téléphone :

Fax :

Courriel :

Nature de l'opération ☒ **Chargement** ☒ **Déchargement** ☐ **Ponctuel** ☒ **Répétitif**

Marchandise(s) transportée(s) :
.....
.....

Marchandise(s) dangereuse(s) soumise(s) à l'ADR et à l'arrêté TMD : ☐ Oui ☒ Non
Si oui :

UN :	Classe :	Groupe d'Emballage :	Code Danger :
UN :	Classe :	Groupe d'Emballage :	Code Danger :
UN :	Classe :	Groupe d'Emballage :	Code Danger :
UN :	Classe :	Groupe d'Emballage :	Code Danger :

Etat et identification des dangers

Etat : ☐ Solide ☐ Liquide ☐ Gaz


 **Risque Chimique** ☐ Oui ☐ Non

Si oui, précisez :

	<input type="checkbox"/>		<input type="checkbox"/>		<input type="checkbox"/>		<input type="checkbox"/>		<input type="checkbox"/>		<input type="checkbox"/>		<input type="checkbox"/>		<input type="checkbox"/>		<input type="checkbox"/>
---	--------------------------	---	--------------------------	---	--------------------------	---	--------------------------	---	--------------------------	--	--------------------------	---	--------------------------	---	--------------------------	---	--------------------------

 **Risque Biologique** ☐ Oui ☐ Non

 **Risque Anoxie / Asphyxie** ☐ Oui ☐ Non

 **Autre(s) risque(s)** ☐ Oui ☐ Non

Type de véhicule



Véhicule Léger



Porteur carrossé ou bâché



Ensemble articulé carrossé ou bâché



Porteur citerne ou semi-citerne



Camion benne



Camion porteur benne



2 roues

☐ Autre :

.....
.....

Conditionnement



Colis



Palette



GRV
Bac sur roulettes



Roll



Bouteille gaz



Dry Shipper



Benne

☐ Autre :

.....
.....

Matériel de manutention

☐ Chariot à fourche



☐ Gerbeur électrique



☐ Quai

☐ Autre :



☐ Transpalette



☐ Gerbeur manuel

☐ Chariot / roll

☐ Fourni(s) par l'Entreprise Extérieure

☐ Fourni(s) :FS

Equipements de Protection Individuelle (EPI)



	Vêtements de travail adaptés	Chaussures de sécurité	Gants adaptés	Lunettes de sécurité	Casque de sécurité	Masque Adapté	Autre :
Obligatoire	<input type="checkbox"/>	<input type="checkbox"/>	<input type="checkbox"/>	<input type="checkbox"/>	<input type="checkbox"/>	<input type="checkbox"/>	<input type="checkbox"/>
Sur tout le site	<input type="checkbox"/>	<input type="checkbox"/>	<input type="checkbox"/>	<input type="checkbox"/>	<input type="checkbox"/>	<input type="checkbox"/>	<input type="checkbox"/>
Sur zone spécifique	<input type="checkbox"/>	<input type="checkbox"/>	<input type="checkbox"/>	<input type="checkbox"/>	<input type="checkbox"/>	<input type="checkbox"/>	<input type="checkbox"/>
Fourni par EE	<input type="checkbox"/>	<input type="checkbox"/>	<input type="checkbox"/>	<input type="checkbox"/>	<input type="checkbox"/>	<input type="checkbox"/>	<input type="checkbox"/>
Fourni par EFS	<input type="checkbox"/>	<input type="checkbox"/>	<input type="checkbox"/>	<input type="checkbox"/>	<input type="checkbox"/>	<input type="checkbox"/>	<input type="checkbox"/>

GTP/DF/FO/005
VERSION N°2

Protocole de sécurité relatif aux opérations de chargement et déchargement
DATE DE DIFFUSION : 24/01/2018
LA VERSION ELECTRONIQUE FAIT FOI

2/3

DATE D'APPLICATION : IMMEDIATE

EN CAS D'URGENCE


Samu :
15

Pompiers :
18

Premiers secours :
112

Numéro interne entreprise :
.....

Consignes générales à respecter



Se conformer aux consignes de sécurité



Se conformer aux consignes de sûreté




Respecter l'interdiction de fumer sur le site



Se conformer aux consignes incendie



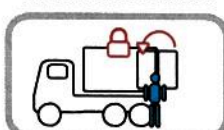
Ne pas intervenir sur les installations électriques



Respecter le code de la route et la signalisation



Respecter le PMA : surcharge interdite



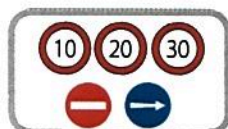
Verrouiller les portes




Laisser la priorité aux piétons sur le site




Laisser la priorité aux engins de manutention



Respecter la limitation de vitesse et le sens de circulation



Vérifier la mise en place correcte des systèmes de sécurité



S'assurer de la bonne répartition de la charge



Vérifier le dégagement de la zone de (dé)chargement



Préciser :
.....
.....

Documents à joindre obligatoirement au protocole de sécurité



Consigne(s) de sécurité et information(s) spécifique(s)



Plan(s) de circulation
Modalités d'accès au(x) site(s)



Préciser :
.....
.....



ENTREPRISE D'ACCUEIL
Entreprise Utilisatrice (EU)

ENTREPRISE DE TRANSPORT
Entreprise Extérieure (EE)


Nom / Prénom :
BECCEL Christine.....

Fonction :
Secrétaire Générale / DA

Nom / Prénom :
.....

Fonction :
.....

Signature :



Signature :

Nom / Prénom :
.....

Fonction :
.....

Nom / Prénom :
.....

Fonction :
.....

Signature :

Signature :

Date de validation du protocole :

Dates / durée de la prestation :

Le présent protocole est applicable à compter de sa date de validation et devra être mis à jour en cas de modification significative de l'un de ses éléments constitutifs.

ANNEXE 1

PLAN DU SITE Quimper



ANNEXE 2

Consignes sécurité & informations spécifiques Quimper

Horaires D'ouvertures : 8h30 – 16h30

En dehors des horaires d'ouverture, aucune opération n'est autorisée.

Les lieux de chargement et de déchargement sont indiqués sur le plan du site et peuvent être précisés par le magasinier.

Le chauffeur se présente à la zone « magasin- Livraison » au rez de chaussée bas ou sous-sol.

Celui-ci doit sonner à l'interphone identifié « accueil ».

Un agent EFS « magasinier » le prends ensuite en charge.

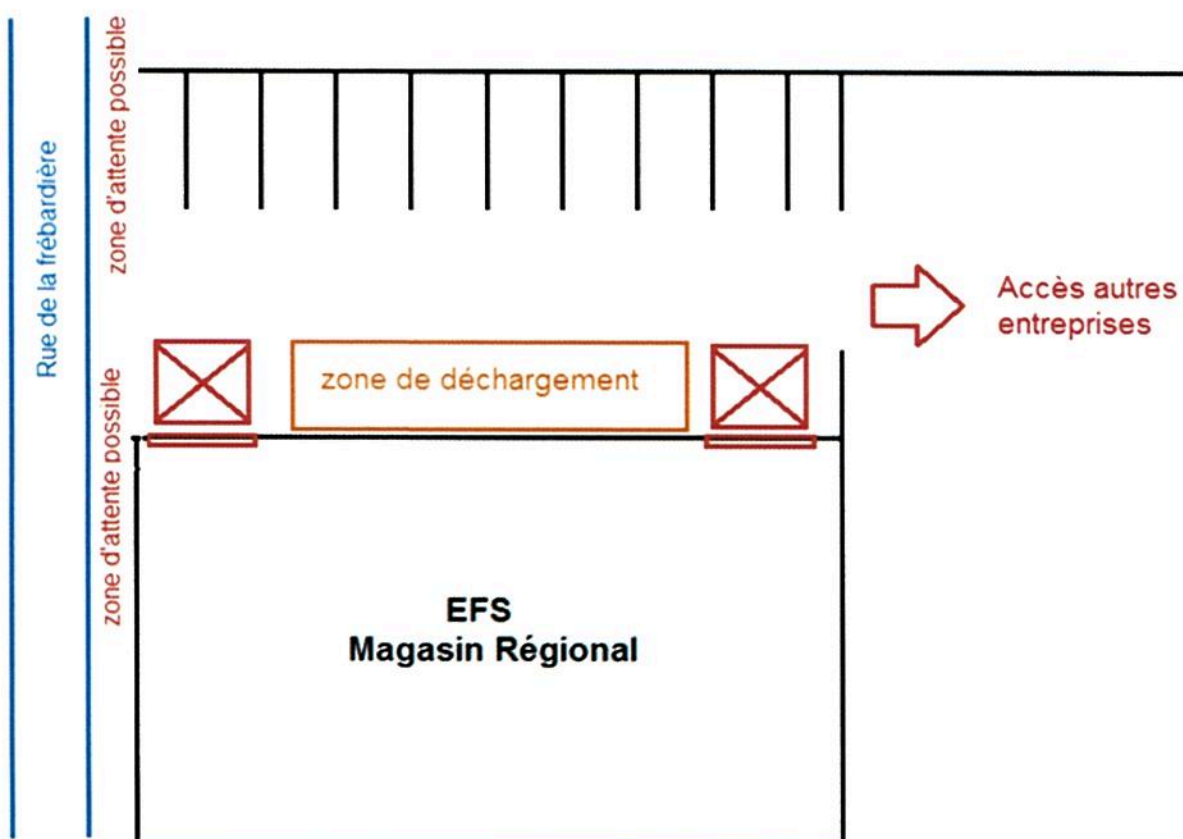
Le chauffeur remet les documents de transport au magasinier, ainsi que la marchandise qui est déchargée du véhicule par le chauffeur et déposée dans le garage.

Ne pas circuler dans l'établissement pendant les temps d'attente en dehors des lieux prévus

Tâches à réaliser	Risques ou situations dangereuses identifiés	Mesures de prévention et de protection
Pour le déchargement de palettes, charges lourdes	Absence de quai de déchargement	Disposer d'un hayon sur le véhicule

ANNEXE 1

PLAN DU SITE Magasin Régional



ANNEXE 2

Consignes sécurité & informations spécifiques Magasin régional

Horaires D'ouvertures : 8h45 – 12h45

En dehors des horaires d'ouverture, aucune opération n'est autorisée.

Le chauffeur doit se présenter à la porte d'entrée du bâtiment et utiliser la sonnette afin d'être pris en charge par le magasinier.

Pour une opération de déchargement :

La marchandise est remise au magasinier

La marchandise doit être déposée au sol dans la zone de déchargement.

Pour une opération de chargement :

La marchandise est remise par le magasinier

Soit sur chariot à roulette pour les petits colis ou

Chargée à l'aide du gerbeur dans le camion lorsqu'il s'agit de palettes

Avant le départ, pour les réceptions, il est obligatoire de faire signer le bon de transport au magasinier et dans la mesure du possible lui laisser une copie du bordereau (sans cette signature, la marchandise est considérée comme non réceptionnée)

Dans le cadre d'une expédition, il est obligatoire de laisser une copie du bordereau de transport établi (Bordereau de prise en charge, d'expédition ou CMR)

Tâches à réaliser	Risques ou situations dangereuses identifiés	Mesures de prévention et de protection
Pour le déchargement de palettes, charges lourdes	Absence de quai de déchargement	Disposer d'un hayon sur le véhicule
Attente de la disponibilité de la zone de déchargement	Route d'accès aux autres bâtiments/entreprises de la zone	Stationner sur les zones d'attentes prévues, sans bloquer la circulation (cf plan)