

GUIDE D'USAGE CHARTRE SIGNALÉTIQUE UCA

Université Clermont Auvergne

Dernière mise à jour : juin 2022

Méthode «d'application»

Pour rendre le service maximum la signalétique doit répondre à plusieurs critères :

Une signalétique réussie est visible, lisible et facilement compréhensible.
Elle permet l'identification rapide des espaces, parcours de déplacement et plans de situation.

Les quatre principales règles à respecter pour une «bonne» signalétique sont :

- 1) un design simple et facilement compréhensible
- 2) un contenu court et concis
- 3) une implantation des plaques et panneaux cohérente
- 4) une taille des écritures et des panneaux respectant les normes a minima

La lisibilité

Taille du texte adaptée
Couleur contrastée
Police adaptée - bâton

Information simple/concise


Signe facilement identifiable - une seule information à la fois

Ergonomie

Positionnement dans l'espace
Hauteur des panneaux d'informations

Homogène/cohérente

Régularité des positionnements
Cheminement logique
Identité visuelle



DISTANCE D'OBSERVATION	TAILLE DES LETTRES (UNE SEULE LIGNE)	DIMENSION DU SIGNAL (LOGO OU PICTOGRAMME)
Mètre	Millimètre	Millimètre
1	30	50
2	60	100
5	150	250
10	300	500

La taille des lettres et pictogrammes varie selon la distance d'observation.
La hauteur des caractères d'écriture ne peut en aucun cas être inférieure à 15 mm pour les éléments de signalisation et d'information relatifs à l'orientation.

Signalétique

Chaîne d'informations

La signalétique s'appuie sur une chaîne d'information décomposée comme suit (prise en charge du visiteur / utilisateur sur site) :

- Extérieur
 - ▼ Jalonnement routier
 - ▼ Jalonnement piéton
 - ▼ Identification des bâtiments
- Intérieur
 - ▼ Jalonnement d'approche
 - ▼ Identification salle

EXTERIEUR

IDENTIFICATION DES BÂTIMENTS


Enseigne lumineuse *

Enseigne lettre relief

Logo de l'Université

Marquage fort de l'entrée du bâtiment

Apport lumineux *



Fichier(s) source :

UCA_LOGO_CARRE_QUADRI.ai

Enseigne lettres découpées

Marquage du nom de l'UFR ou bâtiment

Lettres découpées façade



UCA | ÉCOLE DE DROIT

UCA | ÉCOLE DE DROIT

Couleur contrastante :

- fond clair -> gris 80%
- fond foncé -> blanc

Sigle UCA
+ barre vertical
(80% de hauteur
du sigle)
+ lettrage (60 %
de hauteur du
sigle)

La couleur de la composante peut être utilisée sur le point et le nom de la composante.

Selon faisabilité (lisibilité avec les supports :
ex. façade en pierre de Volvic -> contraste)

**UCA | FACULTÉ DE MÉDECINE
ET DES PROFESSIONS PARAMÉDICALES**

UCA | UFR MATHÉMATIQUES



!! Dans tous les cas, une mise en situation (montage photo) est nécessaire pour apprécier le rendu - une validation par le service communication est demandée !

Fichier(s) source :

Sigle_UCA.ai

JALONNEMENT ROUTIER

A l'intention routière (et piétonnière).

Plan de situation extérieur



Panneau plan de site :

Informations générales

Un plan de site comporte des informations de site :

Plan de situation, position/localisation de bâtiment, services, transport en commun, parking, nom de rue, etc...

Campus Cézéaux



Fichier(s) source modèles :

Modele-totem-entree.eps

Modele-totem.eps

Fichier(s) source éléments graphiques :

bibliotheque-elements-graphiques.eps

vague.eps

fond-tx-HD-CMJN.jpg

fond-tx-motif_HD-CMJN.jpg

Pictogramme

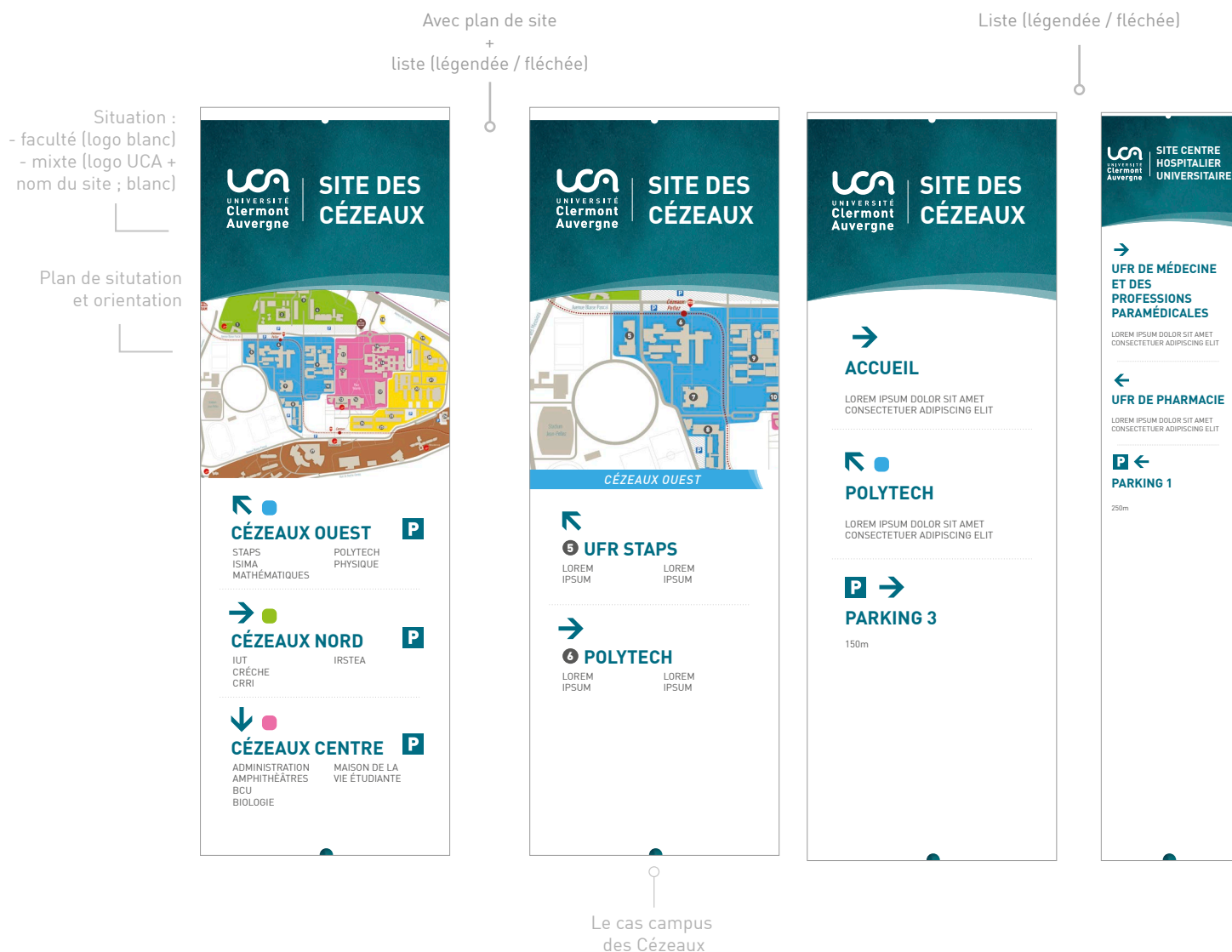
JALONNEMENT PIÉTONNIER

A l'intention piétonnière

Totem Site/Zone

Présentation des différentes composantes d'un site

Peut être complété par un plan de situation



Fichier(s) source modèles :

Modele-totem-entree.eps
Modele-totem.eps

Fichier(s) source éléments graphiques :

bibliotheque-elements-graphiques.eps
vague.eps
fond-tx-HD-CMJN.jpg
fond-tx-motif_HD-CMJN.jpg
Pictogramme
Dossier «Plans Cézéaux» (.ai)

Jalon directionnel

Forme rectangle

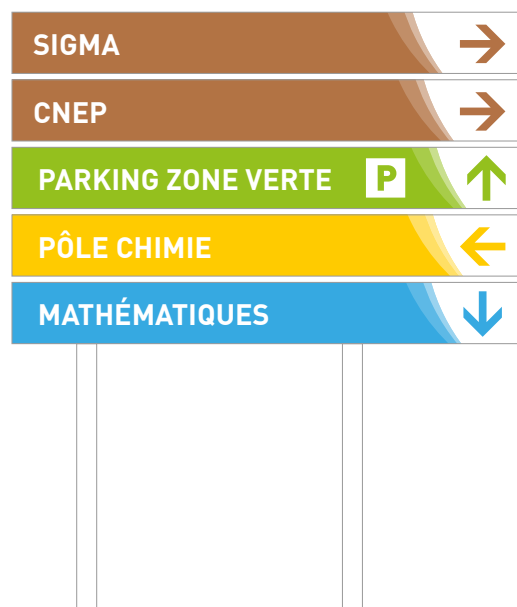
Hauteur piéton

Même usage et rappel des poteaux



Couleurs zoning
Campus des Cézeaux

Le cas campus des Cézeaux



Zoning Campus des Cézeaux
Couleurs spécifiques aux Cézeaux

C : 70 - M : 15 - J : 0 - N : 0	■ CÉZEAUX OUEST
C : 50 - M : 0 - J : 100 - N : 0	■ CÉZEAUX NORD
C : 0 - M : 70 - J : 0 - N : 0	■ CÉZEAUX CENTRE
C : 0 - M : 20 - J : 100 - N : 0	■ CÉZEAUX EST
C : 35 - M : 60 - J : 80 - N : 0	■ CÉZEAUX SUD

Fichier(s) source modèles :

Modele-Jalon-directionnel.eps

Fichier(s) source éléments graphiques :

bibliotheque-elements-graphiques.eps

vague.eps

fond-tx-HD-CMJN.jpg

fond-tx-motif_HD-CMJN.jpg

Pictogramme

JALONNEMENT D'APPROCHE (devant un bâtiment)

Totem entrée bâtiment

Identité visuelle de l'UCA

Nom du bâtiment

Présentation de toutes les composantes utilisant le bâtiment :

Fonction identique à totem bâtiment à déterminer selon le site.



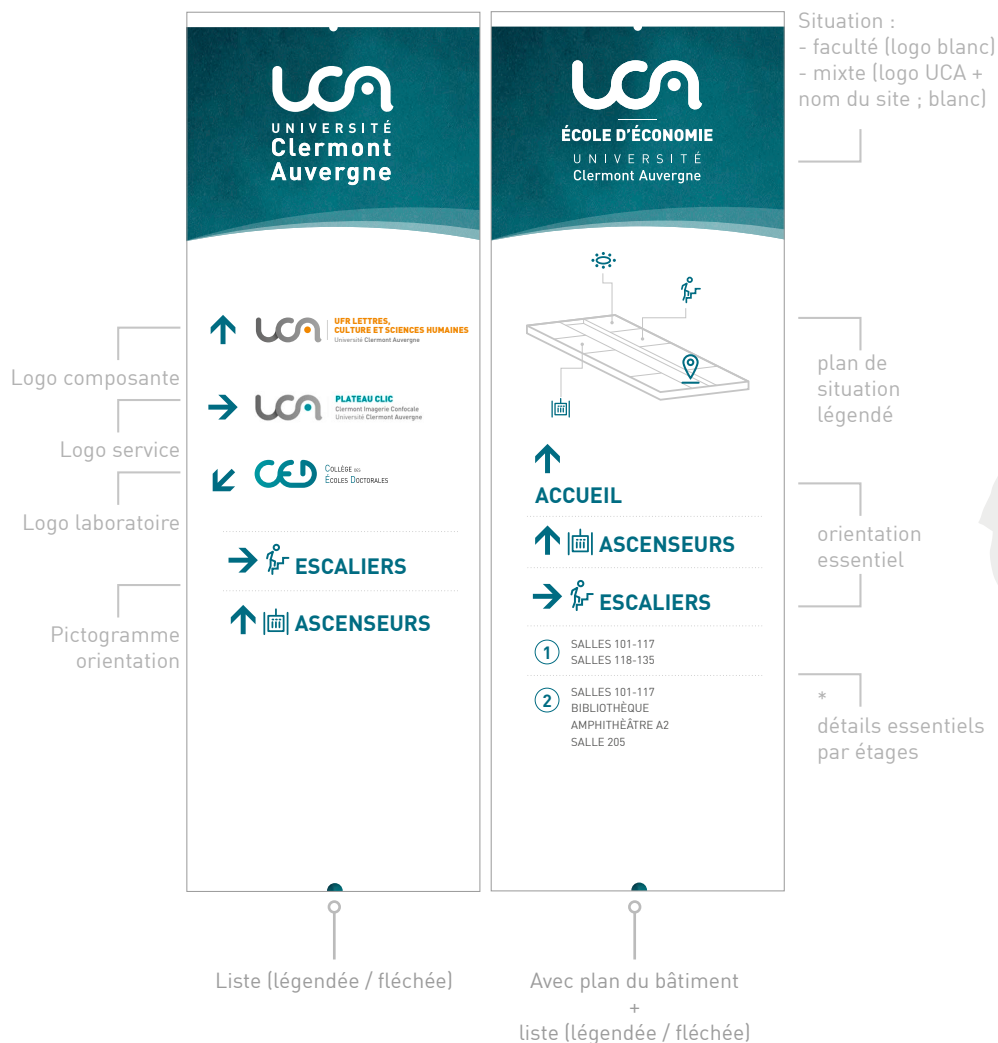
Totem bâtiment /plan de situation

Présentation de toutes les composantes utilisant le bâtiment :

UFR, service, centraux, labos, etc...

Plan de situation du bâtiment

Marquage directionnel



Fichier(s) source modèles :

Modele-totem-entree.eps

Modele-totem.eps

Fichier(s) source éléments graphiques :

bibliotheque-elements-graphiques.eps

vague.eps

fond-tx-HD-CMJN.jpg

fond-tx-motif_HD-CMJN.jpg

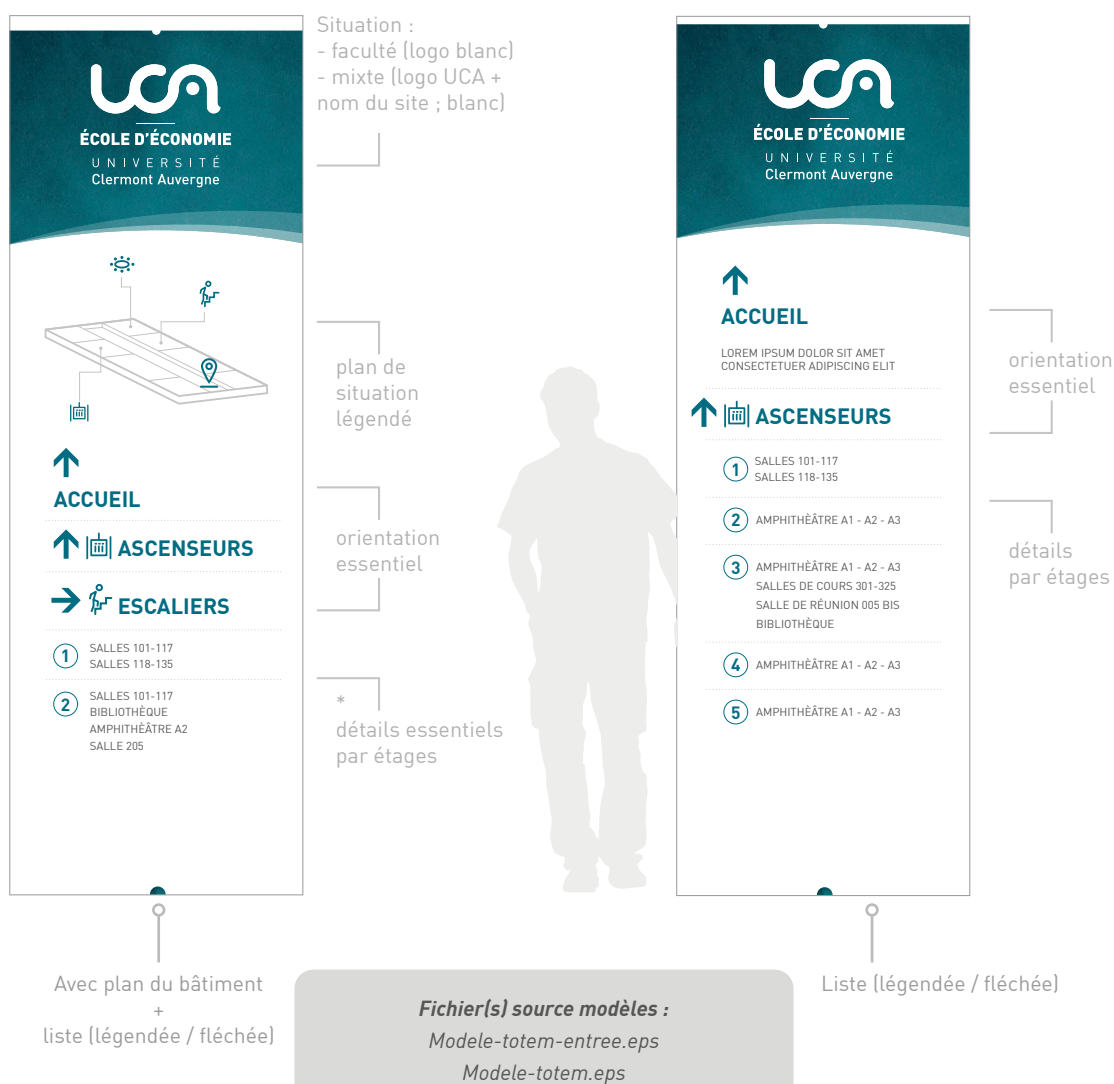
Pictogramme

INTERIEUR

Les supports intérieurs seront enrichis, dans la mesure du possible, de pictogramme (se référer à la bibliothèque de pictogrammes)

Totem directionnel bâtiment

Orientation et direction dans le bâtiment



Fichier(s) source modèles :

Modele-totem-entree.eps
Modele-totem.eps

Fichier(s) source éléments graphiques :

bibliotheque-elements-graphiques.eps
vague.eps
fond-tx-HD-CMJN.jpg
fond-tx-motif_HD-CMJN.jpg
Pictogramme

Jalonnement / Drapeau / Suspension ...

Renforcement de la signalétique sur des espaces centraux.

Toilettes

Escaliers

Ascenseur

Amphithéâtre, etc...



Fichier(s) source modèles :

Modele-Jalon-interieur.eps

Fichier(s) source éléments graphiques :

bibliotheque-elements-graphiques.eps


vague.eps

fond-tx-HD-CMJN.jpg

fond-tx-motif_HD-CMJN.jpg


Pictogramme

Jalons drapeau / suspendu



Plaque directionnelle

Positionnées à chaque croisement de circulation, couloir, escalier, ascenseur



Fichier(s) source modèles :
plaque-directionnelle-etage.eps
plaque-directionnelle.eps

Fichier(s) source éléments graphiques :
bibliotheque-elements-graphiques.eps
vague.eps
fond-tx-HD-CMJN.jpg
fond-tx-motif_HD-CMJN.jpg
Pictogramme

/!\ Cas particulier : marquage sur mur (type vinyl découpé directement ou sur support translucide -plexi- en utilisant une couleur contrastante)

- fond clair -> gris 80%
- fond foncé -> blanc

Plaque de situation

Rappel de la position de l'utilisateur dans un bâtiment.

Sortie d'ascenseur, escalier, niveau, etc...



Quadri : Cyan 100 Magenta 0 Jaune 25 Noir 41
Pantone 3155C

IDENTIFICATION SALLE

Plaque de porte ...

Nom de l'utilisateur

Usage de la salle

Nomenclature bâtiment



Univers chromatique

Université & composantes



Quadri : Cyan 100 Magenta 0 Jaune 25 Noir 41
Pantone 3155C



Quadri : Cyan 0 Magenta 0 Jaune 0 Noir 80
Pantone 425C

Cas particulier : campus des Cézeaux

Extérieur



Cézeaux ouest

Quadri : Cyan 70 Magenta 15 Jaune 0 Noir 0
Pantone 298C



Cézeaux nord

Quadri : Cyan 0 Magenta 0 Jaune 100 Noir 0
Pantone 368C



Cézeaux Centre

Quadri : Cyan 0 Magenta 70 Jaune 0 Noir 0
Pantone 211C



Cézeaux Est

Quadri : Cyan 0 Magenta 20 Jaune 100 Noir 0
Pantone 7408C



Cézeaux Sud

Quadri : Cyan 35 Magenta 60 Jaune 80 Noir 0
Pantone 4645C

Typographie

DIN BOLD

ABCDEFGHIJKLMNOPQRSTUVWXYZ
0123456789

DIN REGULAR

ABCDEFGHIJKLMNOPQRSTUVWXYZ
0123456789

Deux niveaux associés à une couleur et une graisse ; capitales systématique.

TEXTE 1

H1 -> 100%

TEXTE 2

H2 -> ~55% de H1

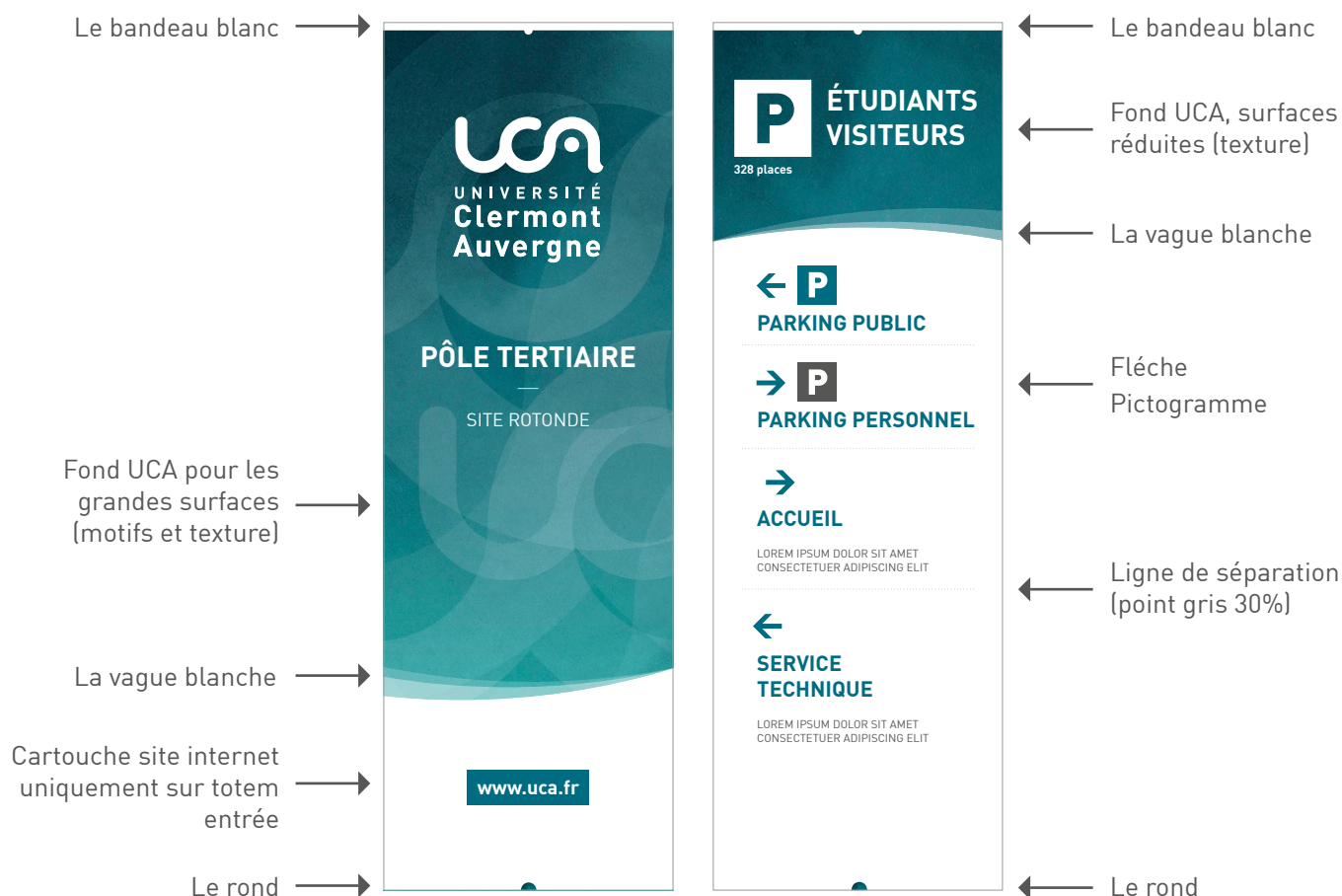


Quadri : Cyan 100 Magenta 0 Jaune 25 Noir 41
Pantone 3155C



Quadri : Cyan 0 Magenta 0 Jaune 0 Noir 80
Pantone 425C

Éléments graphique

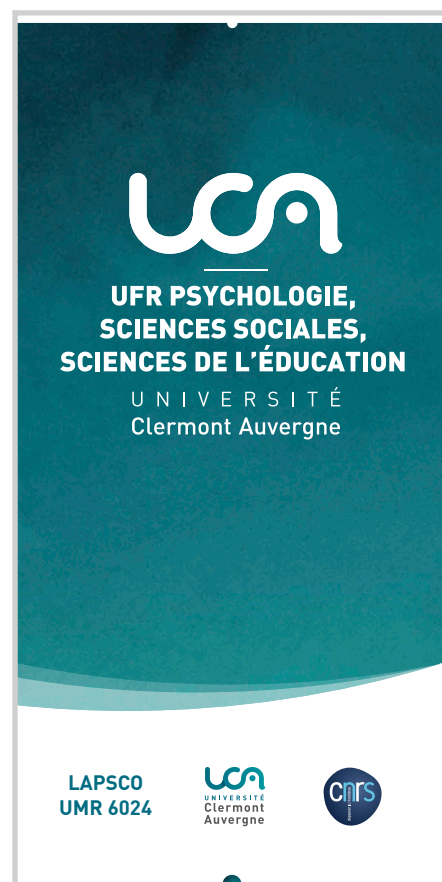
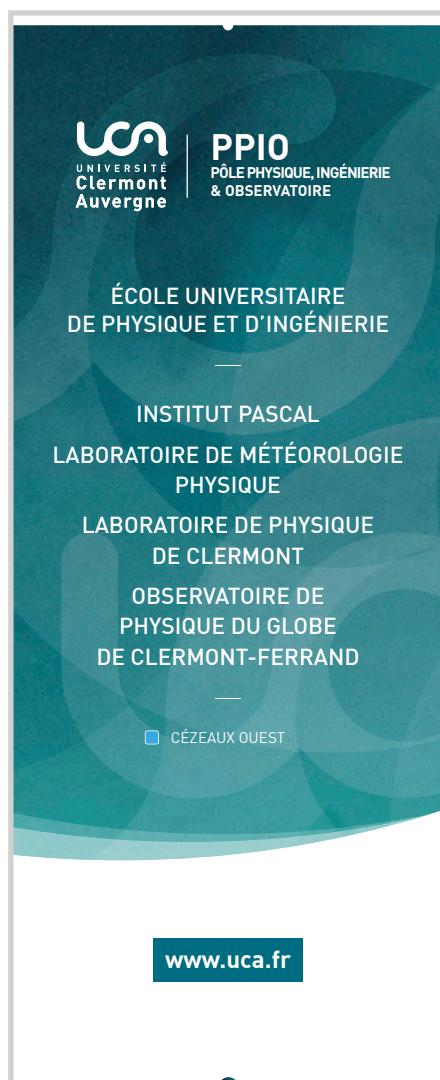
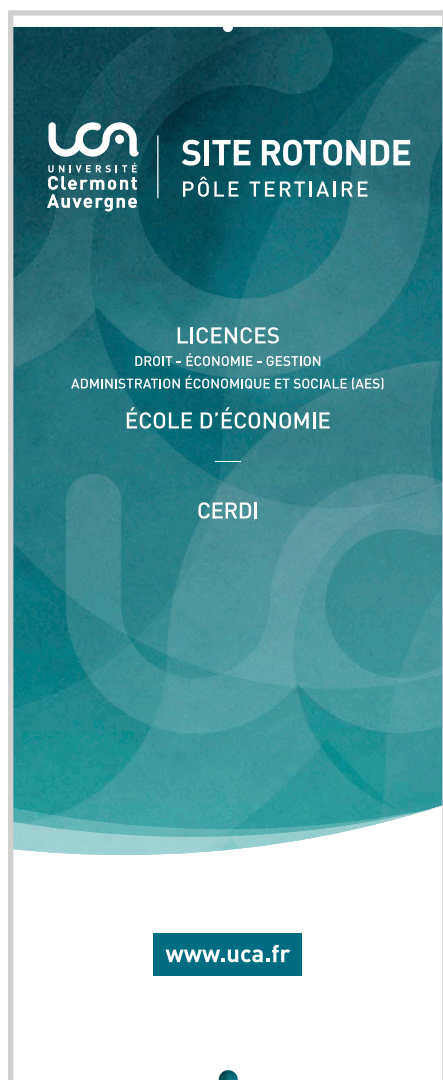


Des modèles types (totems, jalons, drapeaux...) sont fournis dans le kit (en .eps), ainsi que les éléments graphiques séparés pour composer plus librement (fichiers vectoriel et images jpeg - haute définition).

Iconographie

→	0	0	P	Parking			
←	1	1	Amphithéâtre				
↖	2	2	Vous êtes ici		Hotshop Wifi		
↘	3	3	Toilettes		Restaurant		
↑	4	4	Escalier		Informations		
↓	5	5	Handicap		Salle informatique		
↗	6	6	Salle de réunion				
↙	7	7	Accueil		Douche		
	8	8	Ascenseur		Pieton		
	9	9	Monte charge				
	10	10	Secours / Infirmerie				
			Pharmacie				
			Point d'eau				
			Garderie				
			Laboratoire				
www.uca.fr			Bibliothèque				
			Salle de conférence				
			Escalator				

Exemples supports déjà installés



Totems d'entrée (p.7 et p.10)



Totems avec plan, listes, directions, etc

0



ACCUEIL

SERVICES ADMINISTRATIFS
SCOLARITÉ, RELATIONS INTERNATIONALES, STAGES,
FORMATION CONTINUE, ALTERNANCE

AMPHITHÉÂTRE AGNÈS VARDA

AMPHITHÉÂTRES 2 & 3

SERVICE UNIVERSITÉ CULTURE (SUC)

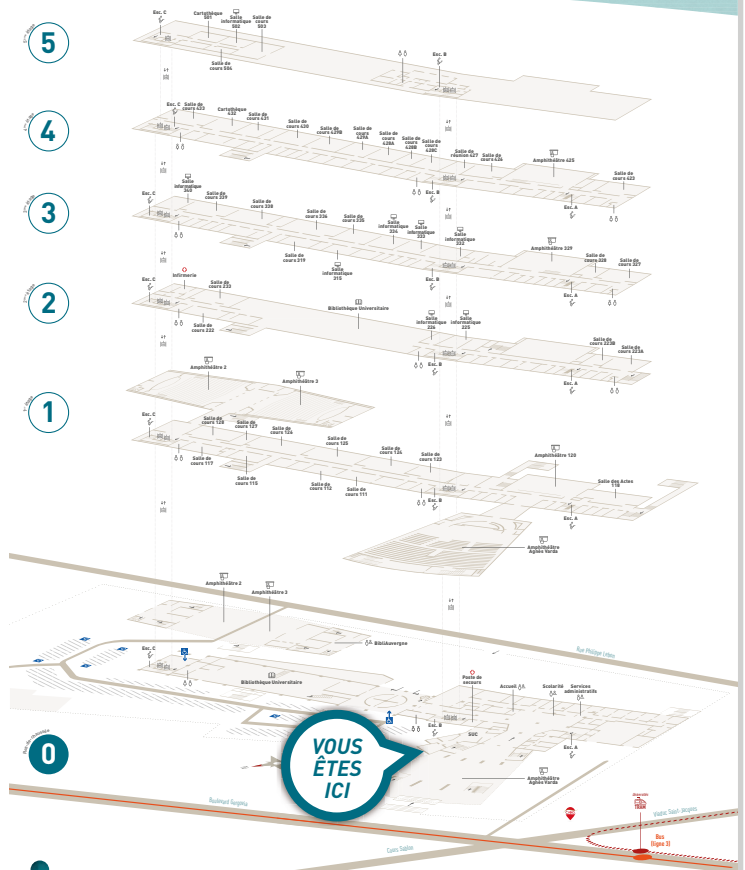
POSTE DE SECOURS

INFIRMERIE



BIBLIOTHÈQUE UNIVERSITAIRE (BU)

BIBLIAUVERGNE



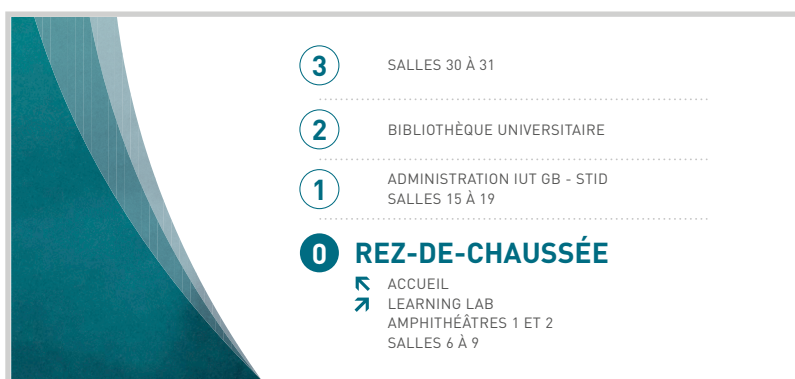
Panneau 4000x3000 plan, directions, etc



Panonceau 250x130



Panneau 1600x400



Panneau 1200x550



Panneau 3000x1350

UNIVERSITÉ CLERMONT AUVERGNE

49, boulevard François Mitterrand

CS 60032

63001 Clermont-Ferrand Cedex 1

www.uca.fr

CONTACT GRAPHISME/SIGNALÉTIQUE :

Service Communication UCA

Aurélien Racault

aurelien.racault@uca.fr

04 73 17 72 88