




LEGENDE DU PLAN REPONSE AUX DT-DICT

Eclairage public (EP)

 Support EP


Câbles EP classe A

 Réseau non renseigné

 Réseau aérien

 Réseau souterrain


Câbles EP classe B

 Réseau non renseigné

 Réseau aérien

 Réseau souterrain

Câbles EP classe C

 Réseau non renseigné

 Réseau aérien

 Réseau souterrain

Câble EP en cours d'intégration

 Classe B

Signalisation lumineuse (SL)

 Carrefour SL

 Supports SL

Câbles SL

 Classe C

 Classe A

Réseau de chaleur (RC)

 Classe C

 Classe A

Réseau électrique

Branchements injection panneaux photovoltaïques (PV)

 Classe C

 Classe A

Branchements infrastructures de recharge pour véhicule électrique (IRVE)

 Classe C

 Classe A

Fond de plan

 Limite voirie (détection et plan de récolement)

 Limite domaine public (détection et plan de récolement)