

# 2

## Résultats définitifs 2022

- Les effectifs
- L'analyse des comptes
- Le recours au 100% Santé
- Le recours au réseau de soins



2.1



# LES EFFECTIFS

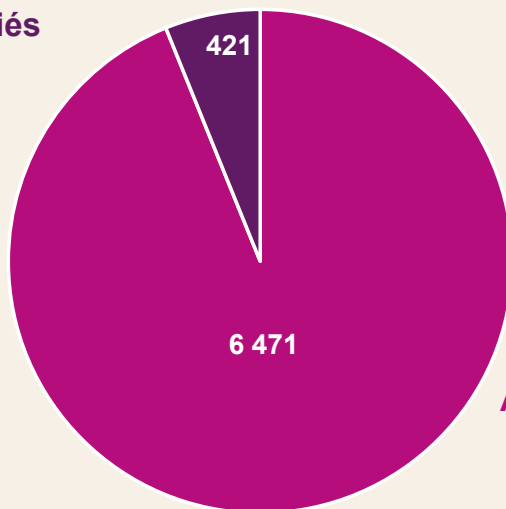
## 6 892 PERSONNES PROTÉGÉES\* DONT 4 189 OUVRANTS DROIT \*\*

Près de 50% des adhérents sont couverts par la Surcomplémentaire

**Synthèse** - Salariés actifs, assimilés actifs dont Portés\*\*\* et anciens salariés

Répartition des adhérents\* ONF par population

Anciens salariés  
6,1%



Actifs et assimilés  
dont Portés  
93,9%

33,5 %

sont couverts  
par la Sur-  
complémentaire  
(maintien Évin)

51%

sont couverts  
par la Sur-  
complémentaire

**3 444 adhérents\***  
dont 1 911 ouvrants  
droit\*\* **couverts par la  
Surcomplémentaire**  
facultative non  
responsable de  
l'Office National  
des Forêts.

L'évolution des effectifs de  
la Surcomplémentaire est  
de **+5,6%** entre 2021 et 2022.



(\*) Personnes protégées (PP) : adhérents = membres participants (salariés ou anciens salariés) + conjoints + enfants

(\*\*) Ouvrants droit : membres participants (salariés ou anciens salariés)

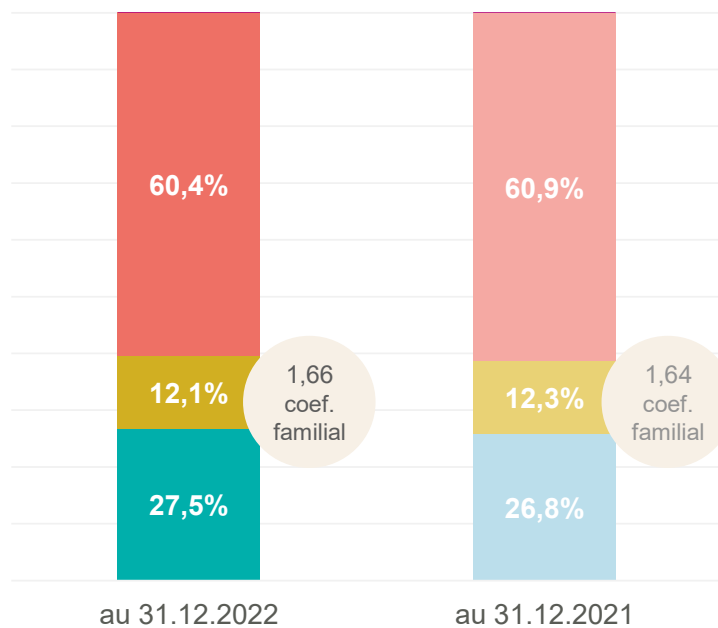
(\*\*\*) Anciens salariés qui bénéficient, à compter de la cessation de leur contrat de travail, d'un maintien provisoire gratuit de la couverture Santé (maximum 12 mois)

## RÉPARTITION DES EFFECTIFS ET MOYENNE D'ÂGE SYNTHÈSE

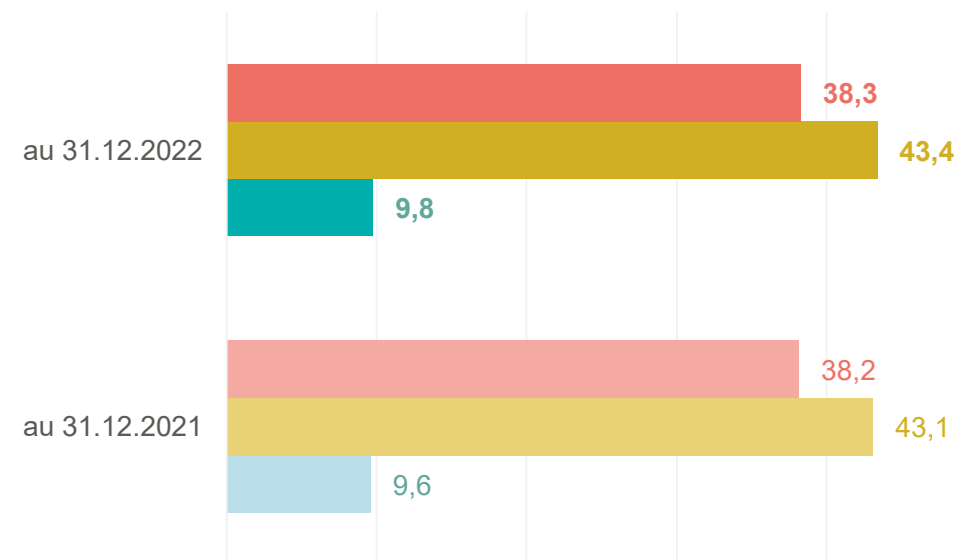
Salariés actifs, assimilés actifs dont Portés\* et anciens salariés

Répartition par type d'adhérent

- Ouvrants droit
- Conjoints
- Enfants



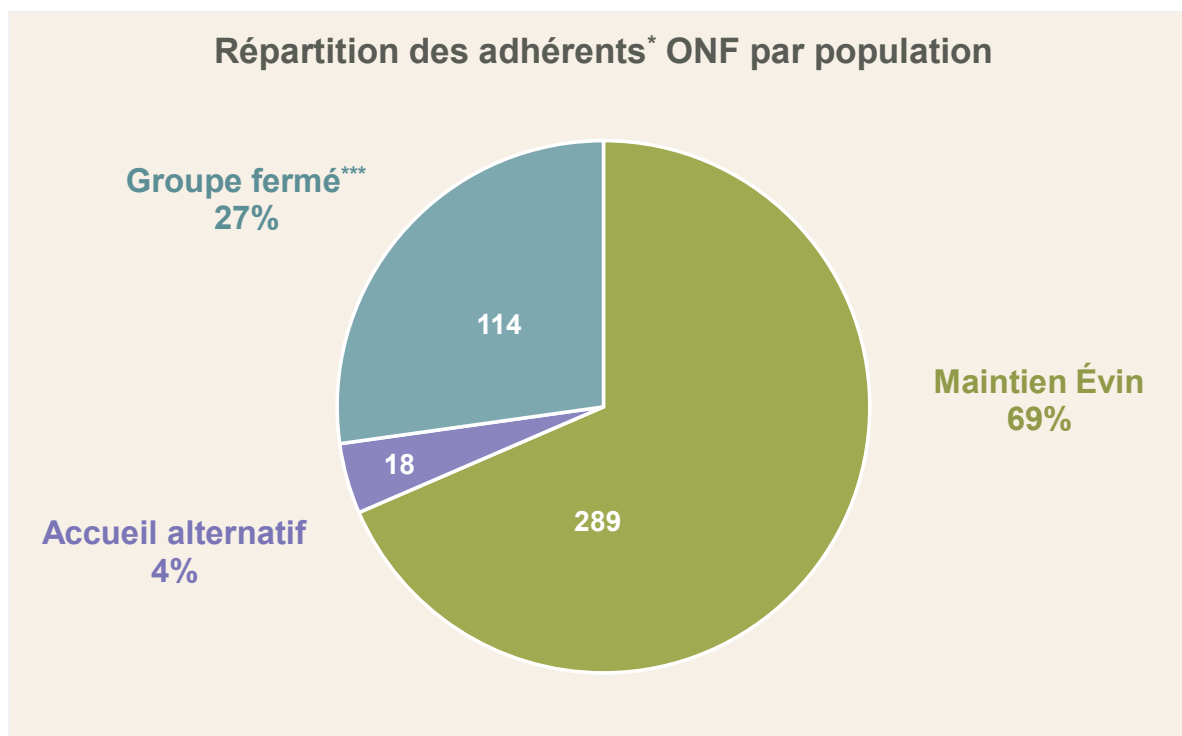
Moyenne d'âge



(\*) Anciens salariés qui bénéficient, à compter de la cessation de leur contrat de travail, d'un maintien provisoire gratuit de la couverture Santé (maximum 12 mois)

## 421 PERSONNES PROTÉGÉES\* DONT 280 OUVRANTS DROIT \*\* +16,94% ENTRE 2021 ET 2022


**Focus anciens salariés** - Évin, Accueil alternatif et Groupe fermé \*\*\*



- 5,8%  
d'adhérents au  
régime dit de  
« Groupe fermé »

+21,8%  
d'adhérents au  
maintien Évin

+28,6%  
d'adhérents sur  
le régime  
d'accueil ONF  
(alternatif au  
maintien Évin)



(\*) Personnes protégées (PP) : adhérents = membres participants (salariés ou anciens salariés) + conjoints + enfants

(\*\*) Ouvrants droit : membres participants (salariés ou anciens salariés)

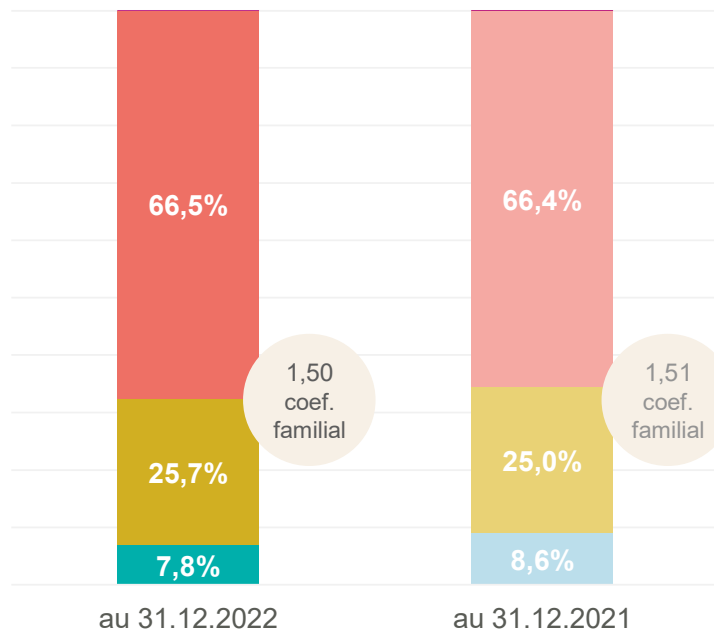
(\*\*\*) Retraités dits « historiques » : départ en retraite avant le 01/01/2020, repris par AÉSIO mutuelle en 2020

## RÉPARTITION DES EFFECTIFS ET MOYENNE D'ÂGE FOCUS ANCIENS SALARIÉS

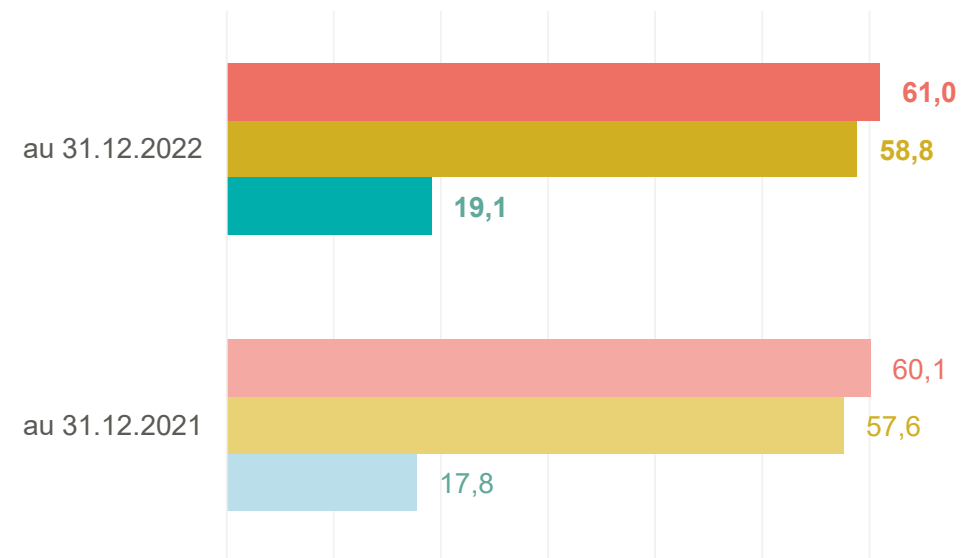
Évin, Accueil alternatif et Groupe fermé\*

Répartition par type d'adhérent

- Ouvrants droit
- Conjointes
- Enfants



Moyenne d'âge



(\*) Retraités dits « historiques » : départ en retraite avant le 01/01/2020, repris par AÉSIO mutuelle en 2020

2.2



## L'ANALYSE DES COMPTES

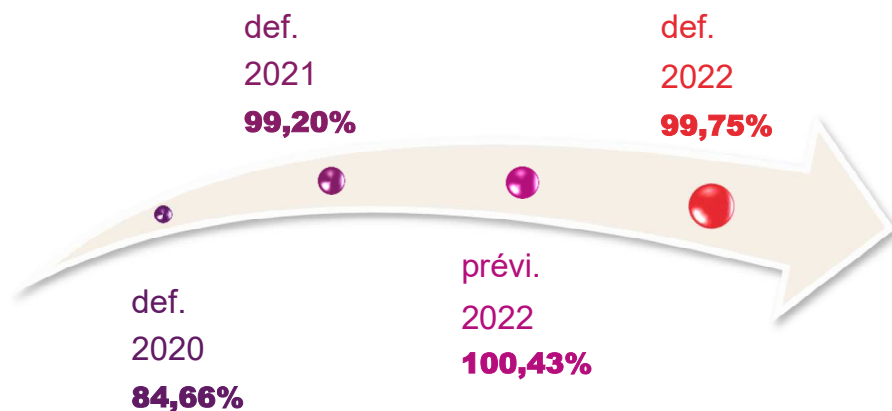


# Résultats définitifs 2022

## Synthèse (arrêtés au 31 mars 2023)

Salariés actifs, assimilés actifs dont Portés\* et anciens salariés (ycp Surcomplémentaire)

Cotisations calculées TTC	Taxes	Cotisations hors taxes	Frais de gestion	Cotisations nettes de gestion	Prestations réglées au 31.03.2023	Provisions pour "reste à payer"	Forfait Médecin traitant	Prestations Totales	Résultat net
3 193 620 €	189 517 €	3 004 103 €	300 410 €	2 703 693 €	2 614 147 €	58 818 €	24 033 €	2 696 998 €	6 694 €
			10,00%						99,75%



**Sans la Surcomplémentaire facultative non responsable des actifs, assimilés actifs (dont Portés\*) et anciens salariés en maintien Évin, le résultat net définitifs 2022 de l'ONF est de 11 163 € soit **99,59%** de rapport P/C**

Le ratio entre le montant des prestations versées pour le remboursement et l'indemnisation des frais occasionnés par une maladie, une maternité ou un accident et le montant des cotisations ou primes afférentes à ces garanties représente la part des cotisations ou primes collectées, hors taxes, par l'organisme assureur au titre de l'ensemble des garanties couvrant le remboursement ou l'indemnisation des frais précités, qui est utilisée pour le versement des prestations correspondant à ces garanties.

Le ratio entre le montant total des frais de gestion au titre du remboursement et de l'indemnisation des frais occasionnés par une maladie, une maternité ou un accident et le montant des cotisations ou primes afférentes à ces garanties représente la part des cotisations ou primes collectées, hors taxes, par l'organisme assureur au titre de l'ensemble des garanties couvrant le remboursement ou l'indemnisation des frais précités, qui est utilisée pour le financement des frais de gestion. Ces frais de gestion recouvrent l'ensemble des sommes engagées pour concevoir les contrats, les commercialiser (dont le réseau commercial, le marketing, les commissions des intermédiaires), les souscrire (dont l'encaissement des cotisations, la gestion des résiliations, le suivi comptable et juridique) et les gérer (dont le remboursement, la gestion du tiers payant, l'information client, l'assistance, les services, les prestations complémentaires), c'est-à-dire accomplir toutes les tâches incombant à l'organisme assureur dans le respect des garanties contractuelles.

(\*) Anciens salariés qui bénéficient, à compter de la cessation de leur contrat de travail, d'un maintien provisoire gratuit de la couverture Santé (maximum 12 mois)



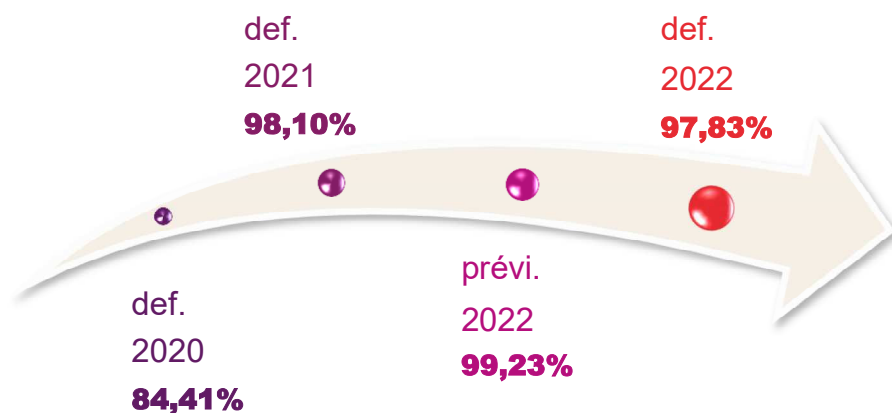


# Résultats définitifs 2022

## Focus actifs Base (arrêtés au 31 mars 2023)

Salariés actifs, assimilés actifs dont Portés\*

Cotisations calculées TTC	Taxes	Cotisations hors taxes	Frais de gestion	Cotisations nettes de gestion	Prestations réglées au 31.03.2023	Provisions pour "reste à payer"	Forfait Médecin traitant	Prestations Totales	Résultat net
2 917 425 €	172 130 €	2 745 295 €	274 529 €	2 470 765 €	2 342 408 €	52 704 €	21 962 €	2 417 074 €	53 691 €
			10,00%						97,83%



Les personnes en **portabilité** (anciens salariés + ayants droit) représentent :

- **2,7% de la population** des actifs et assimilés en 2022
- **2,5% des prestations totales** présentées ici

Le ratio entre le montant des prestations versées pour le remboursement et l'indemnisation des frais occasionnés par une maladie, une maternité ou un accident et le montant des cotisations ou primes afférentes à ces garanties représente la part des cotisations ou primes collectées, hors taxes, par l'organisme assureur au titre de l'ensemble des garanties couvrant le remboursement ou l'indemnisation des frais précités, qui est utilisée pour le versement des prestations correspondant à ces garanties.

Le ratio entre le montant total des frais de gestion au titre du remboursement et de l'indemnisation des frais occasionnés par une maladie, une maternité ou un accident et le montant des cotisations ou primes afférentes à ces garanties représente la part des cotisations ou primes collectées, hors taxes, par l'organisme assureur au titre de l'ensemble des garanties couvrant le remboursement ou l'indemnisation des frais précités, qui est utilisée pour le financement des frais de gestion. Ces frais de gestion recouvrent l'ensemble des sommes engagées pour concevoir les contrats, les commercialiser (dont le réseau commercial, le marketing, les commissions des intermédiaires), les souscrire (dont l'encaissement des cotisations, la gestion des résiliations, le suivi comptable et juridique) et les gérer (dont le remboursement, la gestion du tiers payant, l'information client, l'assistance, les services, les prestations complémentaires), c'est-à-dire accomplir toutes les tâches incombant à l'organisme assureur dans le respect des garanties contractuelles.

(\*) Anciens salariés qui bénéficient, à compter de la cessation de leur contrat de travail, d'un maintien provisoire gratuit de la couverture Santé (maximum 12 mois)

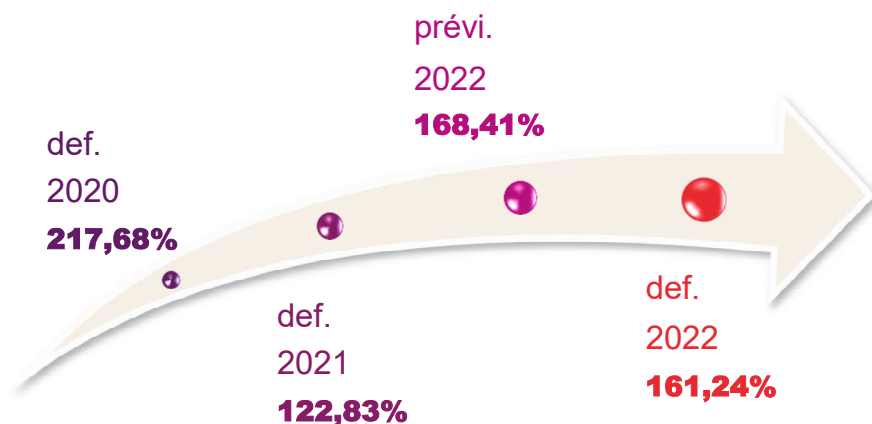


# Résultats définitifs 2022

## Focus actifs Surcomplémentaire (arrêtés au 31 mars 2023)

Salariés actifs, assimilés actifs dont Portés\*

Cotisations calculées TTC	Taxes	Cotisations hors taxes	Frais de gestion	Cotisations nettes de gestion	Prestations réglées au 31.03.2023	Provisions pour "reste à payer"	Forfait Médecin traitant	Prestations Totales	Résultat net
9 455 €	1 594 €	7 861 €	786 €	7 075 €	11 096 €	250 €	63 €	11 408 €	- 4 333 €
			10,00%						161,24%



Malgré une baisse significative entre 2020 et 2021, les prévisions de fin 2022 se confirment pour la Surcomplémentaire facultative de l'Office National des Forêts dérive.

Le ratio entre le montant des prestations versées pour le remboursement et l'indemnisation des frais occasionnés par une maladie, une maternité ou un accident et le montant des cotisations ou primes afférentes à ces garanties représente la part des cotisations ou primes collectées, hors taxes, par l'organisme assureur au titre de l'ensemble des garanties couvrant le remboursement ou l'indemnisation des frais précités, qui est utilisée pour le versement des prestations correspondant à ces garanties.

Le ratio entre le montant total des frais de gestion au titre du remboursement et de l'indemnisation des frais occasionnés par une maladie, une maternité ou un accident et le montant des cotisations ou primes afférentes à ces garanties représente la part des cotisations ou primes collectées, hors taxes, par l'organisme assureur au titre de l'ensemble des garanties couvrant le remboursement ou l'indemnisation des frais précités, qui est utilisée pour le financement des frais de gestion. Ces frais de gestion recouvrent l'ensemble des sommes engagées pour concevoir les contrats, les commercialiser (dont le réseau commercial, le marketing, les commissions des intermédiaires), les souscrire (dont l'encaissement des cotisations, la gestion des résiliations, le suivi comptable et juridique) et les gérer (dont le remboursement, la gestion du tiers payant, l'information client, l'assistance, les services, les prestations complémentaires), c'est-à-dire accomplir toutes les tâches incombant à l'organisme assureur dans le respect des garanties contractuelles.

(\*) Anciens salariés qui bénéficient, à compter de la cessation de leur contrat de travail, d'un maintien provisoire gratuit de la couverture Santé (maximum 12 mois)

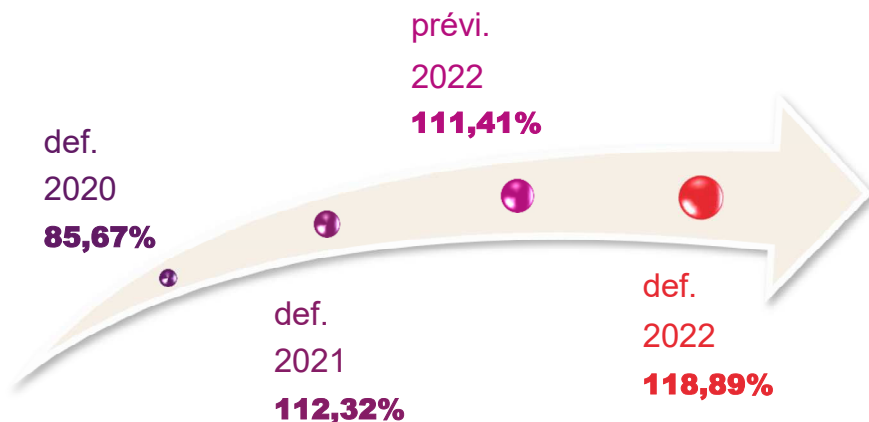


# Résultats définitifs 2022

## Focus anciens salariés (arrêtés au 31 mars 2023)

Évin (y compris Surcomplémentaire), Accueil alternatif et Groupe fermé\*

Cotisations calculées TTC	Taxes	Cotisations hors taxes	Frais de gestion	Cotisations nettes de gestion	Prestations réglées au 31.03.2023	Provisions pour "reste à payer"	Forfait Médecin traitant	Prestations Totales	Résultat net
266 741 €	15 794 €	250 947 €	25 095 €	225 852 €	260 644 €	5 864 €	2 008 €	268 516 €	- 42 664 €
			10,00%						118,89%



**Sans la Surcomplémentaire** facultative non responsable des anciens salariés en maintien Évin, le résultat net définitifs 2022 de l'ONF est de -42 528 €, soit **118,86 %** de rapport P/C

Le ratio entre le montant des prestations versées pour le remboursement et l'indemnisation des frais occasionnés par une maladie, une maternité ou un accident et le montant des cotisations ou primes afférentes à ces garanties représente la part des cotisations ou primes collectées, hors taxes, par l'organisme assureur au titre de l'ensemble des garanties couvrant le remboursement ou l'indemnisation des frais précités, qui est utilisée pour le versement des prestations correspondant à ces garanties.

Le ratio entre le montant total des frais de gestion au titre du remboursement et de l'indemnisation des frais occasionnés par une maladie, une maternité ou un accident et le montant des cotisations ou primes afférentes à ces garanties représente la part des cotisations ou primes collectées, hors taxes, par l'organisme assureur au titre de l'ensemble des garanties couvrant le remboursement ou l'indemnisation des frais précités, qui est utilisée pour le financement des frais de gestion. Ces frais de gestion recouvrent l'ensemble des sommes engagées pour concevoir les contrats, les commercialiser (dont le réseau commercial, le marketing, les commissions des intermédiaires), les souscrire (dont l'encaissement des cotisations, la gestion des résiliations, le suivi comptable et juridique) et les gérer (dont le remboursement, la gestion du tiers payant, l'information client, l'assistance, les services, les prestations complémentaires), c'est-à-dire accomplir toutes les tâches incombant à l'organisme assureur dans le respect des garanties contractuelles.

(\*) Anciens salariés qui bénéficient, à compter de la cessation de leur contrat de travail, d'un maintien provisoire gratuit de la couverture Santé (maximum 12 mois)

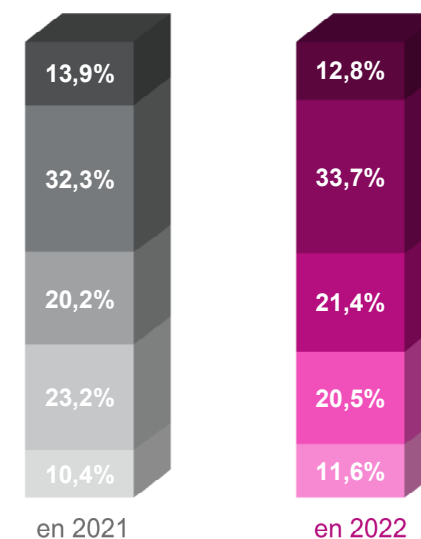
# LES SOINS DE VILLE TOUJOURS EN TÊTE DE LA CONSOMMATION MÉDICALE

## 7,1% DE HAUSSE DE REMBOURSEMENT AU GLOBAL ENTRE 2021 ET 2022

**Synthèse** - Salariés actifs, assimilés actifs (dont Portés) et anciens salariés, y compris Surcomplémentaire

	RÉPARTITION DE LA CONSOMMATION								
	Montant remboursé par AÉSIO		Coût moyen par personne protégée		Coût moyen par Consommant		Evolution du remboursement entre N et N-1		
	2021	2022	2021	2022	2021	2022	Pour AÉSIO mutuelle	Par Personne protégée	Par Consommant
HOSPITALISATION	339 701 €	334 281 €	52 €	49 €	282 €	229 €	-1,60%	-7,21%	-18,92%
SOINS DE VILLE*	788 729 €	881 731 €	121 €	128 €	132 €	140 €	11,79%	5,42%	5,56%
OPTIQUE	492 564 €	560 230 €	76 €	81 €	378 €	379 €	13,74%	7,25%	0,35%
DENTAIRE	565 466 €	534 624 €	87 €	78 €	251 €	214 €	-5,45%	-10,84%	-14,58%
DIVERS**	253 556 €	303 282 €	39 €	44 €	106 €	109 €	19,61%	12,79%	2,57%
<b>TOTAL</b>	<b>2 440 015 €</b>	<b>2 614 147 €</b>	<b>375 €</b>	<b>379 €</b>	<b>393 €</b>	<b>394 €</b>	<b>7,14%</b>	<b>1,03%</b>	<b>0,37%</b>

Répartition des montants remboursés par AÉSIO mutuelle, par grand poste de soins (en %)



(\*) Soins de ville : Consultations / Visites, Actes Techniques Médicaux Auxiliaires Médicaux, Analyses Médicales, Radiologie hors dentaire, Pharmacie

(\*\*) Divers : Allocation Naissance, Audioprothèses, Appareillage - Orthopédie, Cure Thermale, Ostéopathie, Vaccins Non Remboursés

## MAINTIEN D'UN BON TAUX DE COUVERTURE ENTRE 2021 ET 2022

### 93,9% DES SOINS ENGAGÉS SONT COUVERTS PAR VOTRE RÉGIME

**Synthèse** - Salariés actifs, assimilés actifs (dont Portés) et anciens salariés, y compris Surcomplémentaire

	ÉTUDE DU RESTE À CHARGE					
	Dépense engagée	Régime obligatoire	Régime complémentaire AÉSIO mutuelle	Reste à charge	Reste à charge moyen par PP	Taux de couverture
HOSPITALISATION	1 107 013 €	747 010 €	334 281 €	25 722 €	3,73 €	97,7%
SOINS DE VILLE*	2 959 910 €	1 993 263 €	881 731 €	84 917 €	12,32 €	97,1%
OPTIQUE	650 861 €	2 115 €	560 230 €	88 515 €	12,84 €	86,4%
DENTAIRE	1 029 113 €	342 281 €	534 624 €	152 209 €	22,08 €	85,2%
DIVERS**	572 509 €	234 717 €	303 282 €	34 510 €	5,01 €	94,0%
<b>TOTAL</b>	<b>6 319 406 €</b>	<b>3 319 385 €</b>	<b>2 614 147 €</b>	<b>385 873 €</b>	<b>55,99 €</b>	<b>93,9%</b>

(\*) Soins de ville : Consultations / Visites, Actes Techniques Médicaux Auxiliaires Médicaux, Analyses Médicales, Radiologie hors dentaire, Pharmacie

(\*\*) Divers : Allocation Naissance, Audioprothèses, Appareillage - Orthopédie, Cure Thermale, Ostéopathie, Vaccins Non Remboursés



## SURCOMPLÉMENTAIRE FACULTATIVE NON RESPONSABLE HAUSSE DES REMBOURSEMENTS ENTRE 2021 ET 2022

**Focus Surcomplémentaire** - Salariés actifs, assimilés actifs (dont Portés) et anciens salariés en maintien Évin

	RÉPARTITION DE LA CONSOMMATION						
	Montant remboursé par AÉSIO		Nombre de Consommant		Coût moyen par Consommant		Evolution du remboursement AÉSIO entre N et N-1
	2021	2022	2021	2022	2021	2022	
HOSPITALISATION	9 241 €	11 599 €	48	49	193 €	237 €	25,51%
TOTAL	9 241 €	11 599 €	48	49	193 €	237 €	25,51%

Rappel de la prestation prévue au Contrat	Base responsable obligatoire	Surcomplémentaire non responsable facultative	Prise en charge totale Base + Surcomp. (AMO + AMC)
HOSPITALISATION			
Honoraires, actes et soins Médecins non signataires D.P.T.M.	200 % B.R.	+ 200% B.R.	400 % B.R.