

# Dossier technique amiante



Immeuble bâti visité :

Adresse : .....TRIBUNAL JUDICIAIRE St Etienne

Place du Palais de Justice

Code Postal : .....42022

Ville : .....ST ETIENNE

Précision : .....TJ St Etienne

## Version du dossier :

Révision	Date	Objet
REV 01	09/07/2020	Établissement du Dossier Technique

**À conserver même après destruction**

## **Sommaire du Dossier technique Amiante**

1. Rapport de mission de repérage des matériaux et produits contenant de l'amiante à intégrer au Dossier technique amiante
2. Résultat des évaluations périodiques
3. Suivi des travaux de retrait et de confinement de l'amiante
4. Fiche récapitulative du Dossier technique amiante  
Recommandations générales de sécurité du dossier technique amiante

# 1

## **Rapport de mission de repérage des matériaux et produits contenant de l'amiante à intégrer au Dossier technique amiante**

**Rapport de mission de repérage des matériaux et produits contenant de l'amiante à intégrer au dossier technique « amiante »  
(Listes A et B de l'annexe 13-9 du Code de la Santé publique)**Numéro de dossier : 2020/01977  
Date du repérage : 09/07/2020**Références réglementaires**

Textes réglementaires	Articles R. 1334-17, 18, 20 et 21 et R. 1334-23 et 24 du Code de la Santé Publique ; Annexe 13.9 du Code de la Santé Publique, Arrêtés du 12 et 21 décembre 2012 et du 26 juin 2013, décret 2011-629 du 3 juin 2011, arrêté du 1 <sup>er</sup> juin 2015.
Norme(s) utilisée(s)	Norme NF X 46-020 d'Août 2017 : Repérage des matériaux et produits contenant de l'amiante dans les immeubles bâtis

**Immeuble bâti visité**

Adresse	Rue : ..... <b>TRIBUNAL JUDICIAIRE St Etienne</b> <b>Place du Palais de Justice</b> <b>TJ St Etienne</b> Code postal, ville : . <b>42022 ST ETIENNE</b>
Périmètre de repérage :	..... <b>Ensemble du bâtiment</b>
Type de logement : Fonction principale du bâtiment : Date de construction :	..... <b>TJ St Etienne</b> ..... <b>TRIBUNAL JUDICIAIRE</b> ..... <b>&lt; 1997</b>

**Le propriétaire et le commanditaire**

Le(s) propriétaire(s) :	Nom et prénom : ... <b>Ministère de la Justice – Cour d'appel de Lyon - Madame Amandine RAMOS</b> Adresse : ..... <b>Service Administratif Régional,</b> <b>représenté par le Directeur Délégué à l'Administration Régionale Judiciaire</b> <b>35 rue Saint Jean – CS 50029</b> <b>69321 LYON CEDEX 05</b>
Le commanditaire	Nom et prénom : ... <b>Cour d'appel de Lyon - Madame Amandine RAMOS</b> Adresse : ..... <b>Directrice des services de greffe judiciaires</b> <b>Responsable de la gestion du patrimoine immobilier</b> <b>Service Administratif Régional - Cour d'Appel de Lyon</b> <b>35 rue St Jean - CS 50029</b> <b>69321 LYON CEDEX 05</b>

**Le(s) signataire(s)**

	<b>NOM Prénom</b>	<b>Fonction</b>	<b>Organisme certification</b>	<b>Détail de la certification</b>
Opérateur(s) de repérage ayant participé au repérage ----- Personne(s) signataire(s) autorisant la diffusion du rapport	NEBOUX Yves	Opérateur de repérage	DEKRA Certification 3/5 avenue Garlande 92220 BAGNEUX	Obtention : 02/07/2020 Échéance : 01/07/2027 N° de certification : DTI2947

Raison sociale de l'entreprise : **CDIM SAS (Numéro SIRET : 504 357 203 00042)**Adresse : **122 av. du Vercors, 38600 FONTAINE**Désignation de la compagnie d'assurance : **AXA**Numéro de police et date de validité : **10272640004 / 31/12/2020****Le rapport de repérage**

Date d'émission du rapport de repérage : 06/10/2020, remis au propriétaire le 06/10/2020
Diffusion : le présent rapport de repérage ne peut être reproduit que dans sa totalité, annexes incluses
Pagination : le présent rapport avec les annexes comprises, est constitué de 67 pages

## Sommaire

- 1 Les conclusions**
- 2 Le(s) laboratoire(s) d'analyses**
- 3 La mission de repérage**
  - 3.1 L'objet de la mission
  - 3.2 Le cadre de la mission
    - 3.2.1 L'intitulé de la mission
    - 3.2.2 Le cadre réglementaire de la mission
    - 3.2.3 L'objectif de la mission
    - 3.2.4 Le programme de repérage de la mission réglementaire.
    - 3.2.5 Programme de repérage complémentaire (le cas échéant)
    - 3.2.6 Le périmètre de repérage effectif
- 4 Conditions de réalisation du repérage**
  - 4.1 Bilan de l'analyse documentaire
  - 4.2 Date d'exécution des visites du repérage in situ
  - 4.3 Plan et procédures de prélèvements
- 5 Résultats détaillés du repérage**
  - 5.0 Identification des matériaux repérés de la liste A et B
  - 5.1 Liste des matériaux ou produits contenant de l'amiante, états de conservation, conséquences réglementaires (fiche de cotation)
  - 5.2 Liste des matériaux ou produits susceptibles de contenir de l'amiante, mais n'en contenant pas après analyse
  - 5.3 Liste des matériaux ou produits ne contenant pas d'amiante sur justificatif
- 6 Signatures**
- 7 Annexes**

## 1. – Les conclusions

**Avertissement** : les textes ont prévu plusieurs cadres réglementaires pour le repérage des matériaux ou produits contenant de l'amiante, notamment pour les cas de démolition d'immeuble. **La présente mission de repérage ne répond pas aux exigences prévues pour les missions de repérage des matériaux et produits contenant de l'amiante avant démolition d'immeuble ou avant réalisation de travaux dans l'immeuble concerné et son rapport ne peut donc pas être utilisé à ces fins.**

**1.1 Liste A : Dans le cadre de mission décrit à l'article 3.2, il n'a pas été repéré**

**- de matériaux ou produits de la liste A contenant de l'amiante.**

**1.1 Liste B : Dans le cadre de mission décrit à l'article 3.2, il a été repéré :**

**- des matériaux et produits de la liste B ayant fait l'objet d'analyse, ne contenant pas d'amiante :**

**Mur : Crépi peint blanc (R+2, R+1, RDC - Ancien escalier)**

**Mur : Crépi peint blanc (R+2 - LT 279 Salle d'attente)**

**1.2. Dans le cadre de mission décrit à l'article 3.2 les locaux ou parties de locaux, composants ou parties de composants qui n'ont pu être visités et pour lesquels des investigations complémentaires sont nécessaires afin de statuer sur la présence ou l'absence d'amiante :**

Localisation	Parties du local	Raison
R+2 - cage escalier détenu	Toutes	Absence de clef
RDC - LT 014	Toutes	Absence de clef
RDC - Local scellés	Toutes	Absence de clef
RDC - LT 020	Toutes	Absence de clef
RDC - LT 021	Toutes	Absence de clef
RDC - LT 024	Toutes	Absence de clef
RDC - LT 025	Toutes	Absence de clef
RDC - LT 026	Toutes	Absence de clef
RDC - LT 028	Toutes	Absence de clef
RDC - LT 068	Toutes	Absence de clef

Certains locaux, parties de locaux ou composants n'ont pas pu être sondés, des investigations approfondies doivent être réalisées afin d'y vérifier la présence éventuelle d'amiante. Les obligations réglementaires du (des) propriétaire(s) prévues aux articles R.1334-15 à R.1334-18 du Code de la Santé Publique, ne sont pas remplies conformément aux dispositions de l'article 3 de l'arrêté du 12 Décembre 2012 (Listes "A" et "B")

**2. – Le(s) laboratoire(s) d'analyses****Raison sociale et nom de l'entreprise :** ... ITGA**Adresse :** ..... 11 rue Pascal, Europarc du Chêne 69500 BRON**Numéro de l'accréditation Cofrac :** ..... 1-5909

### 3. – La mission de repérage

#### 3.1 L'objet de la mission

La présente mission concerne le repérage en vue de l'établissement du constat de présence ou d'absence d'amiante établi en vue de la constitution du dossier technique amiante.

#### 3.2 Le cadre de la mission

##### 3.2.1 L'intitulé de la mission

«Repérage en vue de l'établissement du constat de présence ou d'absence d'amiante établi en vue de la constitution du dossier technique amiante».

##### 3.2.2 Le cadre réglementaire de la mission

L'article R 1334-17 et 18 du code de la construction et de l'habitation prévoit que «*Les propriétaires des parties communes d'immeubles collectifs d'habitation ainsi les propriétaires d'immeuble à usage autre que d'habitation y font réaliser un repérage des matériaux et produits des listes A et B contenant de l'amiante*»

Le dossier de diagnostic technique comprend, entre autres, «*l'état mentionnant la présence ou l'absence de matériaux ou produits contenant de l'amiante prévu à l'article L. 1334-13 du même code*».

La mission, s'inscrivant dans ce cadre, se veut conforme aux textes réglementaires de référence mentionnés en page de couverture du présent rapport.

##### 3.2.3 L'objectif de la mission

«Le repérage a pour objectif d'identifier et de localiser les matériaux et produits contenant de l'amiante mentionnés en annexe du Code la santé publique.»

L'Annexe du Code de la santé publique est l'annexe 13.9 (liste A et B).

##### 3.2.4 Le programme de repérage de la mission réglementaire

Le programme de repérage est défini par l'Annexe 13.9 (liste A et B) du Code de la santé publique et se limite pour une mission normale à la recherche de matériaux et produits contenant de l'amiante dans les composants et parties de composants de la construction y figurant.

*En partie droite l'extrait du texte de l'Annexe 13.9*

**Important** : Le programme de repérage de la mission de base est limitatif. Il est plus restreint que celui élaboré pour les missions de repérage de matériaux ou produits contenant de l'amiante avant démolition d'immeuble ou celui à élaborer avant réalisation de travaux.

##### 3.2.5 Programme de repérage complémentaire (le cas échéant)

En plus du programme de repérage réglementaire, le présent rapport porte sur les parties de composants suivantes :

Liste A	
Composant de la construction	Partie du composant à vérifier ou à sonder
Flocages, Calorifugeages, Faux plafonds	Flocages
	Calorifugeages
	Faux plafonds

Liste B	
Composant de la construction	Partie du composant à vérifier ou à sonder
<b>1. Parois verticales intérieures</b>	
Murs, Cloisons "en dur" et Poteaux (périphériques et intérieurs)	Enduits projetés
	Revêtement durs (plaques de menuiseries)
	Revêtement durs (amiante-ciment)
	Entourages de poteaux (carton)
	Entourages de poteaux (amiante-ciment)
	Entourages de poteaux (matériau sandwich)
	Entourages de poteaux (carton+plâtre)
Cloisons (légères et préfabriquées), Gains et Coffres verticaux	Coffrage perdu
	Enduits projetés
<b>2. Planchers et plafonds</b>	
Plafonds, Poutres et Charpentes, Gains et Coffres Horizontaux	Panneaux collés ou vissés
	Panneaux de cloisons
Planchers	Dalles de sol
<b>3. Conduits, canalisations et équipements intérieurs</b>	
Conduits de fluides (air, eau, autres fluides)	Conduits
	Enveloppes de calorifuges
Clapets / volets coupe-feu	Clapets coupe-feu
	Volets coupe-feu
Portes coupe-feu	Rebouchage
	Joints (tresses)
Vide-ordures	Joints (bandes)
	Conduits
<b>4. Eléments extérieurs</b>	
Toitures	Plaques (composites)
	Plaques (fibres-ciment)
	Ardoises (composites)
	Ardoises (fibres-ciment)
	Accessoires de couvertures (composites)
	Accessoires de couvertures (fibres-ciment)
	Bardeaux bitumineux
Bardages et façades légères	Plaques (composites)
	Plaques (fibres-ciment)
	Ardoises (composites)
	Ardoises (fibres-ciment)
	Panneaux (composites)
	Panneaux (fibres-ciment)
Conduits en toiture et façade	Conduites d'eaux pluviales en amiante-ciment
	Conduites d'eaux usées en amiante-ciment
	Conduits de fumée en amiante-ciment

Composant de la construction	Partie du composant ayant été inspecté (Description)	Sur demande ou sur information
Néant	-	

### 3.2.6 Le périmètre de repérage effectif

Il s'agit de l'ensemble des locaux ou parties de l'immeuble concerné par la mission de repérage figurant sur le schéma de repérage joint en annexe à l'exclusion des locaux ou parties d'immeuble n'ayant pu être visités.

Descriptif des pièces visitées

<b>R+3 - Cage d'escalier 1 CTA</b>	<b>R+1 - Bureau 124</b>
<b>R+3 - Sas 1 CTA</b>	<b>R+1 - LT 121</b>
<b>R+3 - CTA 1</b>	<b>R+1 - Bureau 125</b>
<b>R+3 - CTA Aile Nord</b>	<b>R+1 - Bureau 126</b>
<b>R+3 - CTA Aile Nord-Est</b>	<b>R+1 - Bureau 127</b>
<b>R+3 - Sas 2 CTA</b>	<b>R+1 - Bureau 128</b>
<b>R+3 - Cage d'escalier 2 CTA</b>	<b>R+1 - Palier B</b>
<b>R+3 - Cage d'escalier 2 CTA Nord-Est</b>	<b>R+1 - Escalier B</b>
<b>R+3 - LT 332 CTA</b>	<b>R+1 - Dégagement 5</b>
<b>R+3 - Sas LT 331</b>	<b>R+1 - Sanitaire 6 sas 1</b>
<b>R+3 - LT 330</b>	<b>R+1 - Sanitaire 6 WC 1 femme</b>
<b>R+3 - LT 329</b>	<b>R+1 - Sanitaire 6 WC 2 homme</b>
<b>R+3 - Dégagement 1</b>	<b>R+1 - Sanitaire 6 sas 2</b>
<b>R+3 - Bureau 327</b>	<b>R+1 - Sanitaire 6 WC 3</b>
<b>R+3 - LT 328</b>	<b>R+1 - Bureau 130</b>
<b>R+3 - Local évacuation pompier 1</b>	<b>R+1 - Bureau 131</b>
<b>R+3 - Sanitaire 1</b>	<b>R+1 - Bureau 132</b>
<b>R+3 - Bureau 326</b>	<b>R+1 - Débarras</b>
<b>R+3 - Archive LT 325</b>	<b>R+1 - Dégagement 6</b>
<b>R+3 - Bureau 324</b>	<b>R+1 - Bureau 133</b>
<b>R+3 - Bureau 323</b>	<b>R+1 - Bureau 134</b>
<b>R+3 - Bureau 322</b>	<b>R+1 - Bureau 135</b>
<b>R+3 - Bureau 321</b>	<b>R+1 - Bureau 136</b>
<b>R+3 - Local évacuation pompier 2</b>	<b>R+1 - LT 137 baie C</b>
<b>R+3 - LT 319</b>	<b>R+1 - Bureau 138</b>
<b>R+3 - Sanitaire 2</b>	<b>R+1 - Bureau 139</b>
<b>R+3 - Bureau 317</b>	<b>R+1 - Bureau 140</b>
<b>R+3 - Dégagement 2</b>	<b>R+1 - Bureau 142</b>
<b>R+3 - Syndical 316</b>	<b>R+1 - Bureau 143</b>
<b>R+3 - LT 315</b>	<b>R+1 - Salle Avocat</b>
<b>R+3 - Sanitaire 3</b>	<b>R+1 - LT 144</b>
<b>R+3 - Sanitaire 4</b>	<b>R+1 - Sanitaire 7 sas homme</b>
<b>R+3 - Dégagement 3</b>	<b>R+1 - Sanitaire 7 WC homme</b>
<b>R+3 - LT 313</b>	<b>R+1 - Sanitaire 7 sas femme</b>
<b>R+3 - Bureau 312</b>	<b>R+1 - Sanitaire 7 WC femme</b>
<b>R+3 - Bureau 313</b>	<b>R+1 - Dégagement 7</b>
<b>R+3 - Bureau 311</b>	<b>R+1 - Bureau 146-7</b>
<b>R+3 - Bureau 310</b>	<b>R+1 - Bureau WC 146-7</b>
<b>R+3 - Bureau 309</b>	<b>R+1 - Gaine technique</b>
<b>R+3 - Bureau 308</b>	<b>R+1 - Dégagement 8</b>
<b>R+3 - Dégagement 4</b>	<b>R+1 - LT 148 Baie D</b>
<b>R+3 - Bureau 307 infirmerie</b>	<b>R+1 - Bureau 149</b>
<b>R+3 - Sanitaire infirmerie</b>	<b>R+1 - Bureau 150</b>
<b>R+3 - Sas LT 306</b>	<b>R+1 - Sanitaire 8 sas</b>
<b>R+3 - LT 306</b>	<b>R+1 - Sanitaire 8 WC</b>
<b>R+3 - Local évacuation pompier 4</b>	<b>R+1 - Sanitaire 9 sas</b>
<b>R+3 - Dégagement CTA</b>	<b>R+1 - Sanitaire 9 WC</b>
<b>R+3 - LT 305</b>	<b>R+1 - Bureau 154</b>
<b>R+3 - LT 304 CTA</b>	<b>R+1 - Dégagement 9</b>
<b>R+3 - Pièce IT 301</b>	<b>R+1 - Bureau 155</b>
<b>R+3 - Dégagement LT 302</b>	<b>R+1 - LT archives</b>
<b>R+3 - LT 302</b>	<b>R+1 - Bureau 156</b>
<b>R+3 - Pièce 1</b>	<b>R+1 - Bureau 157</b>
<b>R+3 - Pièce 2</b>	<b>R+1 - Bureau 158</b>
<b>R+2 - Cage d'escalier Sud</b>	<b>R+1 - Sanitaire 10 WC 1</b>
<b>R+2 - Dégagement 1</b>	<b>R+1 - Sanitaire 10 WC 2</b>
<b>R+2 - Bureau 217</b>	<b>R+1 - Palier te cage d'escalier D</b>



R+2 - Bureau 218	R+1 - Bureau 161 archives
R+2 - Sas 1	R+1 - Dégagement 10
R+2 - WC 1	R+1 - Bureau 163
R+2 - WC 2	R+1 - Bureau 164
R+2 - LT 221	R+1 - Bureau 165
R+2 - LT 220	R+1 - Bureau 166
R+2 - Dégagement 2	R+1 - Bureau 167
R+2 - Bureau 222	R+1 - Bureau 168
R+2 - Bureau 224	R+1 - Bureau 169
R+2 - Photocopieur 226	R+1 - Bureau 170
R+2 - Bureau 227	R+1 - Dégagement 11
R+2 - Bureau 223	R+1 - Sanitaire 11 femme (sas WC 1, WC2)
R+2 - Bureau 225	R+1 - Sanitaire 12 homme (sas WC 1)
R+2 - Bureau 228	R+1 - Sanitaire 12 homme WC 2
R+2 - Cage d'escalier Sud-ouest	R+1 - Ancien escalier
R+2 - Dégagement 3	R+1 - LT 173 baie I
R+2 - Sanitaire 1	R+1 - LT 174
R+2 - LT 230	R+1 - Bureau 175
R+2 - LT 232 WC H	R+1 - Bureau 176
R+2 - Bureau 233	R+1 - Bureau 177
R+2 - Bureau 234	R+1 - Bureau 178
R+2 - Bureau 235	R+1 - Bureau 179
R+2 - Dégagement 4	R+1 - Bureau 180
R+2 - LT 236	R+1 - Bureau 181
R+2 - Bureau 237	R+1 - Bureau 182
R+2 - Bureau 239	R+1 - Bureau 183
R+2 - Bureau 241	R+1 - Bureau 184
R+2 - Bureau 245	R+1 - LT 186
R+2 - Bureau 247	R+1 - Accueil
R+2 - Bureau 238	R+1 - Poste sécurité
R+2 - Bureau 242	RDC - Salle E
R+2 - LT 240	RDC - BAV
R+2 - Bureau 243	RDC - Salle J
R+2 - Sas 2	RDC - Salle D
R+2 - WC 3	RDC - Salle F
R+2 - WC 4	RDC - Salle G
R+2 - LT 249 archive	RDC - Salle H
R+2 - Bureau 250	RDC - Salle I
R+2 - Bureau 251	RDC - Bureau 02
R+2 - Bureau 253	RDC - Bureau 04
R+2 - Bureau 254	RDC - LT 05 Archive
R+2 - Sas	RDC - LT Copieur
R+2 - Dégagement 5	RDC - Bureau 07
R+2 - Dégagement 6	RDC - Bureau 06
R+2 - Bureau 255	RDC - Bureau 08
R+2 - Bureau 256	RDC - Dégagement 1
R+2 - Sanitaire 1	RDC - Local convivialité
R+2 - LT 257 photocopie 2	RDC - Bureau 09
R+2 - Bureau 258	RDC - Sanitaire 1 sas
R+2 - Bureau 259	RDC - Sanitaire 1 WC 1
R+2 - Bureau 260	RDC - Sanitaire 1 WC 2
R+2 - Bureau 261	RDC - Bureau 15
R+2 - Bureau 262	RDC - Bureau 16
R+2 - Bureau 263	RDC - Dégagement 2
R+2 - Bureau 264	RDC - Local poubelle
R+2 - Archive 267	RDC - Local entretien
R+2 - Bureau 268	RDC - LT 011 sas archives
R+2 - Bureau 269	RDC - LT 011 Archives
R+2 - Bureau 270	RDC - Bureau 012
R+2 - Dégagement 7	RDC - Vestiaire 018 femme sas
R+2 - Bureau 271	RDC - Vestiaire femme 018 douche
R+2 - Bureau 272	RDC - Vestiaire 018 femme WC
R+2 - Bureau 273	RDC - Vestiaire 019 homme sas

R+2 - Bureau 274	RDC - Vestiaire 019 homme douche
R+2 - Dégagement 8	RDC - Vestiaire 019 homme WC
R+2 - LT 276 sas	RDC - Cage d'escalier B
R+2 - LT 276 WC 1	RDC - Dégagement 3
R+2 - LT 276 WC 2	RDC - LT 022 Baie A
R+2 - LT 277 sas	RDC - LT 023
R+2 - LT 277 WC 1	RDC - LT 029
R+2 - LT 277 WC 2	R-1 - Dégagement 4
R+2 - Ancien escalier	R-1 - LT 031 Archive 1
R+2 - LT Baie de brassage	R-1 - LT 031 Archive 2
R+2 - LT 279 Salle d'attente	R-1 - Sas Archive
R+2 - LT 278 local photocopie	R-1 - Cage d'escalier B 2
R+2 - Bureau 280	RDC - Salle pas perdus
R+2 - Bureau 282	RDC - Sanitaire 2 sas
R+2 - LT archive	RDC - Sanitaire 2 WC 1
R+2 - Bureau 283	RDC - Sanitaire 2 WC 2
R+2 - Bureau 284	RDC - Sanitaire 2 WC 3
R+2 - Bureau 285	RDC - Sanitaire 3 WC 1
R+2 - Bureau 286	RDC - Sanitaire 3 WC 2
R+2 - Bureau 287salle d'attente	RDC - Sanitaire 3 WC 3
R+2 - Bureau 288	RDC - LT 064 Archive
R+2 - Bureau 289 Salle d'attente	RDC - Salle 201
R+2 - Local accueil	RDC - LT 059
R+2 - Dégagement 9	RDC - Dégagement 5
R+2 - Bureau 290	RDC - LT 058 Baie B
R+2 - Bureau 291	RDC - Ancien escalier
R+2 - Bureau 292 salle de réunions	RDC - Sanitaire 4 sas
R+2 - Bureau 293 salle de réunions	RDC - Sanitaire 4 WC 1
R+2 - Bureau 294 bibliothèque	RDC - Sanitaire 4 WC 2
R+2 - Bureau 297	RDC - Sanitaire 5 WC 1
R+2 - Bureau 298	RDC - Sanitaire 5 WC 2
R+2 - Sas sanitaire	RDC - LT 055 entretien
R+2 - WC 5	RDC - Bureau 018
R+2 - WC 6	RDC - Bureau 052
R+1 - Salle Assises K	RDC - LT 051 courrier
R+1 - Escalier salle Assises K	RDC - LT 050 courrier
R+1 - Dégagement 1	RDC - LT 049
R+1 - Salle de presse	RDC - LT 048 cafétéria
R+1 - Salle d'audiences L	RDC - LT 047
R+1 - Salle témoins 1	RDC - Dégagement 6
R+1 - Salle témoins 2	RDC - Salle de stockage
R+1 - Sanitaire 1 (Sas, WC 1, WC 2)	RDC - WC 1
R+1 - Sanitaire 2 Handicapé	RDC - WC 2
R+1 - Sanitaire 3 (Sas, WC 1, WC 2)	RDC - Salle d'audiences A
R+1 - Salle des pas perdus	RDC - Dégagement 7
R+1 - Dégagement 2	RDC - Salle C
R+1 - Dégagement ascenseur	RDC - Salle B
R+1 - Bureau 101	RDC - Salle des délibérées C
R+1 - Bureau 102	RDC - Salle des délibérées A
R+1 - Bureau 103	RDC - Salle des délibérées A WC
R+1 - Bureau 104	RDC - Dégagement 8
R+1 - Bureau 105	RDC - Cage d'escalier C
R+1 - LT 106	RDC - Petit dépôt
R+1 - Sanitaire 4 sas	RDC - Dégagement 9
R+1 - Sanitaire 4 WC	RDC - Sanitaire 6 sas
R+1 - Sanitaire 5	RDC - Sanitaire 6 WC 1
R+1 - Bureau 108	RDC - Sanitaire 6 WC 2
R+1 - Bureau 109	RDC - Sanitaire 7 sas
R+1 - Bureau 110	RDC - Sanitaire 7 WC 1
R+1 - LT 111	RDC - Sanitaire 7 WC 2
R+1 - Bureau 112	RDC - Vestiaire
R+1 - Dégagement 3	RDC - LT 037
R+1 - Bureau 113	RDC - Cellule 1, 2, 3, 4, 5, 6, 7, 8

**R+1 - Bureau 114**  
**R+1 - Bureau 115**  
**R+1 - Dégagement 4**  
**R+1 - Bureau 116**  
**R+1 - Bureau 117**  
**R+1 - LT 118**  
**R+1 - Bureau 119**  
**R+1 - Bureau 122**  
**R+1 - Bureau 123**

**RDC - Cellule WC**  
**RDC - LT 040**  
**RDC - Vestiaire police**  
**RDC - Vestiaire police douche**  
**RDC - Vestiaire police WC**  
**RDC - Salle de postes**  
**RDC - Cage d'escalier**  
**RDC - Couloire Assise**  
**RDC - Vestiaire Assise**

Localisation	Description
R+3 - Bureau 327	Sol : et lès plastique collé Mur : Plâtre et Enduit peint Plafond : Plâtre et Enduit peint
R+3 - Bureau 324	Sol : et lès plastique collé Mur : Plâtre et Enduit peint Plafond : Plâtre et Enduit peint
R+3 - Bureau 323	Sol : et lès plastique collé Mur : Plâtre et Enduit peint Plafond : Plâtre et Enduit peint
R+3 - Bureau 322	Sol : et lès plastique collé Mur : Plâtre et Enduit peint Plafond : Plâtre et Enduit peint
R+3 - Bureau 321	Sol : et lès plastique collé Mur : Plâtre et Enduit peint Plafond : Plâtre et Enduit peint
R+3 - Bureau 317	Sol : et lès plastique collé Mur : Plâtre et Enduit peint Plafond : Plâtre et Enduit peint
R+3 - Bureau 312	Sol : et lès plastique collé Mur : Plâtre et Enduit peint Plafond : Plâtre et Enduit peint
R+3 - LT 319	Sol : et lès plastique collé Mur : Plâtre et Enduit peint Plafond : Plâtre et Enduit peint
R+3 - Dégagement 2	Sol : et lès plastique collé Mur : Plâtre et Enduit peint Plafond : Plâtre et Enduit peint
R+3 - Dégagement 1	Sol : et lès plastique collé Mur : Plâtre et Enduit peint Plafond : Plâtre et Enduit peint
R+3 - Syndical 316	Sol : et lès plastique collé Mur : Plâtre et Enduit peint Plafond : Plâtre et Enduit peint
R+3 - LT 315	Sol : et lès plastique collé Mur : Plâtre et Enduit peint Plafond : Plâtre et Enduit peint
R+3 - Bureau 313	Sol : et lès plastique collé Mur : Plâtre et Enduit peint Plafond : Plâtre et Enduit peint
R+3 - Bureau 311	Sol : et lès plastique collé Mur : Plâtre et Enduit peint Plafond : Plâtre et Enduit peint
R+3 - Bureau 310	Sol : et lès plastique collé Mur : Plâtre et Enduit peint Plafond : Plâtre et Enduit peint
R+3 - Bureau 309	Sol : et lès plastique collé Mur : Plâtre et Enduit peint Plafond : Plâtre et Enduit peint
R+3 - Bureau 308	Sol : et lès plastique collé Mur : Plâtre et Enduit peint Plafond : Plâtre et Enduit peint
R+3 - Dégagement 4	Sol : et lès plastique collé Mur : Plâtre et Enduit peint Plafond : Plâtre et Enduit peint
R+3 - Bureau 307 infirmerie	Sol : et lès plastique collé Mur : Plâtre et Enduit peint Plafond : Plâtre et Enduit peint
R+3 - Sas LT 306	Sol : et lès plastique collé Mur : Plâtre et Enduit peint Plafond : Plâtre et Enduit peint
R+3 - LT 306	Sol : et lès plastique collé Mur : Plâtre et Enduit peint Plafond : Plâtre et Enduit peint
R+2 - Dégagement 1	Sol : et lès plastique collé Mur : Plâtre et Enduit peint Plafond : Plâtre et Enduit peint

Localisation	Description
R+2 - Bureau 217	Sol : et lès plastique collé Mur : Plâtre et Enduit peint Plafond : Plâtre et Enduit peint
R+2 - Bureau 218	Sol : et lès plastique collé Mur : Plâtre et Enduit peint Plafond : Plâtre et Enduit peint
R+2 - LT 221	Sol : et lès plastique collé Mur : Plâtre et Enduit peint Plafond : Plâtre et Enduit peint
R+2 - LT 220	Sol : et lès plastique collé Mur : Plâtre et Enduit peint Plafond : Plâtre et Enduit peint
R+2 - Dégagement 2	Sol : et lès plastique collé Mur : Plâtre et Enduit peint Plafond : Plâtre et Enduit peint
R+2 - Bureau 222	Sol : et lès plastique collé Mur : Plâtre et Enduit peint Plafond : Plâtre et Enduit peint
R+2 - Bureau 224	Sol : et lès plastique collé Mur : Plâtre et Enduit peint Plafond : Plâtre et Enduit peint
R+2 - Photocopieur 226	Sol : et lès plastique collé Mur : Plâtre et Enduit peint Plafond : Plâtre et Enduit peint
R+2 - Bureau 227	Sol : et lès plastique collé Mur : Plâtre et Enduit peint Plafond : Plâtre et Enduit peint
R+2 - Bureau 223	Sol : et lès plastique collé Mur : Plâtre et Enduit peint Plafond : Plâtre et Enduit peint
R+2 - Bureau 225	Sol : et lès plastique collé Mur : Plâtre et Enduit peint Plafond : Plâtre et Enduit peint
R+2 - Bureau 228	Sol : et lès plastique collé Mur : Plâtre et Enduit peint Plafond : Plâtre et Enduit peint
R+2 - Dégagement 3	Sol : et lès plastique collé Mur : Plâtre et Enduit peint Plafond : Plâtre et Enduit peint
R+2 - LT 230	Sol : et lès plastique collé Mur : Plâtre et Enduit peint Plafond : Plâtre et Enduit peint
R+2 - Bureau 233	Sol : et lès plastique collé Mur : Plâtre et Enduit peint Plafond : Plâtre et Enduit peint
R+2 - Bureau 234	Sol : et lès plastique collé Mur : Plâtre et Enduit peint Plafond : Plâtre et Enduit peint
R+2 - Bureau 235	Sol : et lès plastique collé Mur : Plâtre et Enduit peint Plafond : Plâtre et Enduit peint
R+2 - LT 236	Sol : et lès plastique collé Mur : Plâtre et Enduit peint Plafond : Plâtre et Enduit peint
R+2 - Bureau 237	Sol : et lès plastique collé Mur : Plâtre et Enduit peint Plafond : Plâtre et Enduit peint
R+2 - Bureau 239	Sol : et lès plastique collé Mur : Plâtre et Enduit peint Plafond : Plâtre et Enduit peint
R+2 - Bureau 241	Sol : et lès plastique collé Mur : Plâtre et Enduit peint Plafond : Plâtre et Enduit peint
R+2 - Bureau 245	Sol : et lès plastique collé Mur : Plâtre et Enduit peint Plafond : Plâtre et Enduit peint
R+2 - Bureau 247	Sol : et lès plastique collé Mur : Plâtre et Enduit peint Plafond : Plâtre et Enduit peint
R+2 - Bureau 238	Sol : et lès plastique collé Mur : Plâtre et Enduit peint Plafond : Plâtre et Enduit peint
R+2 - Bureau 242	Sol : et lès plastique collé Mur : Plâtre et Enduit peint Plafond : Plâtre et Enduit peint
R+2 - LT 240	Sol : et lès plastique collé Mur : Plâtre et Enduit peint Plafond : Plâtre et Enduit peint
R+2 - Bureau 243	Sol : et lès plastique collé Mur : Plâtre et Enduit peint Plafond : Plâtre et Enduit peint

Localisation	Description
R+2 - LT 249 archive	Sol : et lès plastique collé Mur : Plâtre et Enduit peint Plafond : Plâtre et Enduit peint
R+2 - Bureau 250	Sol : et lès plastique collé Mur : Plâtre et Enduit peint Plafond : Plâtre et Enduit peint
R+2 - Bureau 251	Sol : et lès plastique collé Mur : Plâtre et Enduit peint Plafond : Plâtre et Enduit peint
R+2 - Bureau 253	Sol : et lès plastique collé Mur : Plâtre et Enduit peint Plafond : Plâtre et Enduit peint
R+2 - Bureau 254	Sol : et lès plastique collé Mur : Plâtre et Enduit peint Plafond : Plâtre et Enduit peint
R+2 - Dégagement 6	Sol : et lès plastique collé Mur : Plâtre et Enduit peint Plafond : Plâtre et Enduit peint
R+2 - Bureau 255	Sol : et lès plastique collé Mur : Plâtre et Enduit peint Plafond : Plâtre et Enduit peint
R+2 - Bureau 256	Sol : et lès plastique collé Mur : Plâtre et Enduit peint Plafond : Plâtre et Enduit peint
R+2 - Dégagement 5	Sol : et lès plastique collé Mur : Plâtre et Enduit peint Plafond : Plâtre et Enduit peint
R+2 - LT 257 photocopie 2	Sol : et lès plastique collé Mur : Plâtre et Enduit peint Plafond : Plâtre et Enduit peint
R+2 - Bureau 258	Sol : et lès plastique collé Mur : Plâtre et Enduit peint Plafond : Plâtre et Enduit peint
R+2 - Bureau 259	Sol : et lès plastique collé Mur : Plâtre et Enduit peint Plafond : Plâtre et Enduit peint
R+2 - Bureau 260	Sol : et lès plastique collé Mur : Plâtre et Enduit peint Plafond : Plâtre et Enduit peint
R+2 - Bureau 261	Sol : et lès plastique collé Mur : Plâtre et Enduit peint Plafond : Plâtre et Enduit peint
R+2 - Bureau 262	Sol : et lès plastique collé Mur : Plâtre et Enduit peint Plafond : Plâtre et Enduit peint
R+2 - Bureau 263	Sol : et lès plastique collé Mur : Plâtre et Enduit peint Plafond : Plâtre et Enduit peint
R+2 - Bureau 264	Sol : et lès plastique collé Mur : Plâtre et Enduit peint Plafond : Plâtre et Enduit peint
R+2 - Archive 267	Sol : et lès plastique collé Mur : Plâtre et Enduit peint Plafond : Plâtre et Enduit peint
R+2 - Bureau 268	Sol : et lès plastique collé Mur : Plâtre et Enduit peint Plafond : Plâtre et Enduit peint
R+2 - Bureau 269	Sol : et lès plastique collé Mur : Plâtre et Enduit peint Plafond : Plâtre et Enduit peint
R+2 - Bureau 270	Sol : et lès plastique collé Mur : Plâtre et Enduit peint Plafond : Plâtre et Enduit peint
R+2 - Dégagement 7	Sol : et lès plastique collé Mur : Plâtre et Enduit peint Plafond : Plâtre et Enduit peint
R+2 - Bureau 271	Sol : et lès plastique collé Mur : Plâtre et Enduit peint Plafond : Plâtre et Enduit peint
R+2 - Bureau 272	Sol : et lès plastique collé Mur : Plâtre et Enduit peint Plafond : Plâtre et Enduit peint
R+2 - Bureau 273	Sol : et lès plastique collé Mur : Plâtre et Enduit peint Plafond : Plâtre et Enduit peint
R+2 - Bureau 274	Sol : et lès plastique collé Mur : Plâtre et Enduit peint Plafond : Plâtre et Enduit peint
R+2 - LT Baie de brassage	Sol : et lès plastique collé Mur : Plâtre et Enduit peint Plafond : Plâtre et Enduit peint

Localisation	Description
R+2 - LT 278 local photocopie	Sol : et lès plastique collé Mur : Plâtre et Enduit peint Plafond : Plâtre et Enduit peint
R+2 - Bureau 280	Sol : et lès plastique collé Mur : Plâtre et Enduit peint Plafond : Plâtre et Enduit peint
R+2 - Bureau 282	Sol : et lès plastique collé Mur : Plâtre et Enduit peint Plafond : Plâtre et Enduit peint
R+2 - LT archive	Sol : et lès plastique collé Mur : Plâtre et Enduit peint Plafond : Plâtre et Enduit peint
R+2 - Bureau 283	Sol : et lès plastique collé Mur : Plâtre et Enduit peint Plafond : Plâtre et Enduit peint
R+2 - Bureau 284	Sol : et lès plastique collé Mur : Plâtre et Enduit peint Plafond : Plâtre et Enduit peint
R+2 - Bureau 285	Sol : et lès plastique collé Mur : Plâtre et Enduit peint Plafond : Plâtre et Enduit peint
R+2 - Bureau 286	Sol : et lès plastique collé Mur : Plâtre et Enduit peint Plafond : Plâtre et Enduit peint
R+2 - Bureau 287salle d'attente	Sol : et lès plastique collé Mur : Plâtre et Enduit peint Plafond : Plâtre et Enduit peint
R+2 - Bureau 288	Sol : et lès plastique collé Mur : Plâtre et Enduit peint Plafond : Plâtre et Enduit peint
R+2 - Bureau 289 Salle d'attente	Sol : et lès plastique collé Mur : Plâtre et Enduit peint Plafond : Plâtre et Enduit peint
R+2 - Local accueil	Sol : et lès plastique collé Mur : Plâtre et Enduit peint Plafond : Plâtre et Enduit peint
R+2 - Dégagement 9	Sol : et lès plastique collé Mur : Plâtre et Enduit peint Plafond : Plâtre et Enduit peint
R+2 - Bureau 290	Sol : et lès plastique collé Mur : Plâtre et Enduit peint Plafond : Plâtre et Enduit peint
R+2 - Bureau 291	Sol : et lès plastique collé Mur : Plâtre et Enduit peint Plafond : Plâtre et Enduit peint
R+2 - Bureau 292 salle de réunions	Sol : et lès plastique collé Mur : Plâtre et Enduit peint Plafond : Plâtre et Enduit peint
R+2 - Bureau 293 salle de réunions	Sol : et lès plastique collé Mur : Plâtre et Enduit peint Plafond : Plâtre et Enduit peint
R+2 - Bureau 294 bibliothèque	Sol : et lès plastique collé Mur : Plâtre et Enduit peint Plafond : Plâtre et Enduit peint
R+2 - Bureau 297	Sol : et lès plastique collé Mur : Plâtre et Enduit peint Plafond : Plâtre et Enduit peint
R+2 - Bureau 298	Sol : et lès plastique collé Mur : Plâtre et Enduit peint Plafond : Plâtre et Enduit peint
R+1 - Dégagement 2	Sol : et lès plastique collé Mur : Plâtre et Enduit peint Plafond : Plâtre et Enduit peint
R+1 - Dégagement ascenseur	Sol : et lès plastique collé Mur : Plâtre et Enduit peint Plafond : Plâtre et Enduit peint
R+1 - Bureau 101	Sol : et lès plastique collé Mur : Plâtre et Enduit peint Plafond : Plâtre et Enduit peint
R+1 - Bureau 102	Sol : et lès plastique collé Mur : Plâtre et Enduit peint Plafond : Plâtre et Enduit peint
R+1 - Bureau 103	Sol : et lès plastique collé Mur : Plâtre et Enduit peint Plafond : Plâtre et Enduit peint
R+1 - Bureau 104	Sol : et lès plastique collé Mur : Plâtre et Enduit peint Plafond : Plâtre et Enduit peint
R+1 - Bureau 105	Sol : et lès plastique collé Mur : Plâtre et Enduit peint Plafond : Plâtre et Enduit peint

Localisation	Description
R+1 - LT 106	Sol : et lès plastique collé Mur : Plâtre et Enduit peint Plafond : Plâtre et Enduit peint
R+1 - Bureau 108	Sol : et lès plastique collé Mur : Plâtre et Enduit peint Plafond : Plâtre et Enduit peint
R+1 - Bureau 109	Sol : et lès plastique collé Mur : Plâtre et Enduit peint Plafond : Plâtre et Enduit peint
R+1 - Bureau 110	Sol : et lès plastique collé Mur : Plâtre et Enduit peint Plafond : Plâtre et Enduit peint
R+1 - LT 111	Sol : et lès plastique collé Mur : Plâtre et Enduit peint Plafond : Plâtre et Enduit peint
R+1 - Bureau 112	Sol : et lès plastique collé Mur : Plâtre et Enduit peint Plafond : Plâtre et Enduit peint
R+1 - Dégagement 3	Sol : et lès plastique collé Mur : Plâtre et Enduit peint Plafond : Plâtre et Enduit peint
R+1 - Bureau 113	Sol : et lès plastique collé Mur : Plâtre et Enduit peint Plafond : Plâtre et Enduit peint
R+1 - Bureau 114	Sol : et lès plastique collé Mur : Plâtre et Enduit peint Plafond : Plâtre et Enduit peint
R+1 - Bureau 115	Sol : et lès plastique collé Mur : Plâtre et Enduit peint Plafond : Plâtre et Enduit peint
R+1 - Dégagement 4	Sol : et lès plastique collé Mur : Plâtre et Enduit peint Plafond : Plâtre et Enduit peint
R+1 - Bureau 116	Sol : et lès plastique collé Mur : Plâtre et Enduit peint Plafond : Plâtre et Enduit peint
R+1 - Bureau 117	Sol : et lès plastique collé Mur : Plâtre et Enduit peint Plafond : Plâtre et Enduit peint
R+1 - LT 118	Sol : et lès plastique collé Mur : Plâtre et Enduit peint Plafond : Plâtre et Enduit peint
R+1 - Bureau 119	Sol : et lès plastique collé Mur : Plâtre et Enduit peint Plafond : Plâtre et Enduit peint
R+1 - Bureau 122	Sol : et lès plastique collé Mur : Plâtre et Enduit peint Plafond : Plâtre et Enduit peint
R+1 - Bureau 123	Sol : et lès plastique collé Mur : Plâtre et Enduit peint Plafond : Plâtre et Enduit peint
R+1 - Bureau 124	Sol : et lès plastique collé Mur : Plâtre et Enduit peint Plafond : Plâtre et Enduit peint
R+1 - LT 121	Sol : et lès plastique collé Mur : Plâtre et Enduit peint Plafond : Plâtre et Enduit peint
R+1 - Bureau 125	Sol : et lès plastique collé Mur : Plâtre et Enduit peint Plafond : Plâtre et Enduit peint
R+1 - Bureau 126	Sol : et lès plastique collé Mur : Plâtre et Enduit peint Plafond : Plâtre et Enduit peint
R+1 - Bureau 127	Sol : et lès plastique collé Mur : Plâtre et Enduit peint Plafond : Plâtre et Enduit peint
R+1 - Bureau 128	Sol : et lès plastique collé Mur : Plâtre et Enduit peint Plafond : Plâtre et Enduit peint
R+1 - Dégagement 5	Sol : et lès plastique collé Mur : Plâtre et Enduit peint Plafond : Plâtre et Enduit peint
R+1 - Bureau 130	Sol : et lès plastique collé Mur : Plâtre et Enduit peint Plafond : Plâtre et Enduit peint
R+1 - Bureau 131	Sol : et lès plastique collé Mur : Plâtre et Enduit peint Plafond : Plâtre et Enduit peint
R+1 - Bureau 132	Sol : et lès plastique collé Mur : Plâtre et Enduit peint Plafond : Plâtre et Enduit peint

Localisation	Description
R+1 - Débarras	Sol : et lès plastique collé Mur : Plâtre et Enduit peint Plafond : Plâtre et Enduit peint
R+1 - Dégagement 6	Sol : et lès plastique collé Mur : Plâtre et Enduit peint Plafond : Plâtre et Enduit peint
R+1 - Bureau 133	Sol : et lès plastique collé Mur : Plâtre et Enduit peint Plafond : Plâtre et Enduit peint
R+1 - Bureau 134	Sol : et lès plastique collé Mur : Plâtre et Enduit peint Plafond : Plâtre et Enduit peint
R+1 - Bureau 135	Sol : et lès plastique collé Mur : Plâtre et Enduit peint Plafond : Plâtre et Enduit peint
R+1 - Bureau 136	Sol : et lès plastique collé Mur : Plâtre et Enduit peint Plafond : Plâtre et Enduit peint
R+1 - LT 137 baie C	Sol : et lès plastique collé Mur : Plâtre et Enduit peint Plafond : Plâtre et Enduit peint
R+1 - Bureau 138	Sol : et lès plastique collé Mur : Plâtre et Enduit peint Plafond : Plâtre et Enduit peint
R+1 - Bureau 139	Sol : et lès plastique collé Mur : Plâtre et Enduit peint Plafond : Plâtre et Enduit peint
R+1 - Bureau 140	Sol : et lès plastique collé Mur : Plâtre et Enduit peint Plafond : Plâtre et Enduit peint
R+1 - Bureau 142	Sol : et lès plastique collé Mur : Plâtre et Enduit peint Plafond : Plâtre et Enduit peint
R+1 - Bureau 143	Sol : et lès plastique collé Mur : Plâtre et Enduit peint Plafond : Plâtre et Enduit peint
R+1 - Salle Avocat	Sol : et lès plastique collé Mur : Plâtre et Enduit peint Plafond : Plâtre et Enduit peint
R+1 - LT 144	Sol : et lès plastique collé Mur : Plâtre et Enduit peint Plafond : Plâtre et Enduit peint
R+1 - Bureau 146-7	Sol : et lès plastique collé Mur : Plâtre et Enduit peint Plafond : Plâtre et Enduit peint
R+1 - LT 148 Baie D	Sol : et lès plastique collé Mur : Plâtre et Enduit peint Plafond : Plâtre et Enduit peint
R+1 - Bureau 149	Sol : et lès plastique collé Mur : Plâtre et Enduit peint Plafond : Plâtre et Enduit peint
R+1 - Bureau 150	Sol : et lès plastique collé Mur : Plâtre et Enduit peint Plafond : Plâtre et Enduit peint
R+1 - Bureau 154	Sol : et lès plastique collé Mur : Plâtre et Enduit peint Plafond : Plâtre et Enduit peint
R+1 - Dégagement 9	Sol : et lès plastique collé Mur : Plâtre et Enduit peint Plafond : Plâtre et Enduit peint
R+1 - Bureau 155	Sol : et lès plastique collé Mur : Plâtre et Enduit peint Plafond : Plâtre et Enduit peint
R+1 - LT archives	Sol : et lès plastique collé Mur : Plâtre et Enduit peint Plafond : Plâtre et Enduit peint
R+1 - Bureau 156	Sol : et lès plastique collé Mur : Plâtre et Enduit peint Plafond : Plâtre et Enduit peint
R+1 - Bureau 157	Sol : et lès plastique collé Mur : Plâtre et Enduit peint Plafond : Plâtre et Enduit peint
R+1 - Bureau 158	Sol : et lès plastique collé Mur : Plâtre et Enduit peint Plafond : Plâtre et Enduit peint
R+1 - Bureau 161 archives	Sol : et lès plastique collé Mur : Plâtre et Enduit peint Plafond : Plâtre et Enduit peint
R+1 - Bureau 163	Sol : et lès plastique collé Mur : Plâtre et Enduit peint Plafond : Plâtre et Enduit peint



Localisation	Description
R+1 - Bureau 164	Sol : et lès plastique collé Mur : Plâtre et Enduit peint Plafond : Plâtre et Enduit peint
R+1 - Bureau 165	Sol : et lès plastique collé Mur : Plâtre et Enduit peint Plafond : Plâtre et Enduit peint
R+1 - Bureau 166	Sol : et lès plastique collé Mur : Plâtre et Enduit peint Plafond : Plâtre et Enduit peint
R+1 - Bureau 167	Sol : et lès plastique collé Mur : Plâtre et Enduit peint Plafond : Plâtre et Enduit peint
R+1 - Bureau 168	Sol : et lès plastique collé Mur : Plâtre et Enduit peint Plafond : Plâtre et Enduit peint
R+1 - Bureau 169	Sol : et lès plastique collé Mur : Plâtre et Enduit peint Plafond : Plâtre et Enduit peint
R+1 - Bureau 170	Sol : et lès plastique collé Mur : Plâtre et Enduit peint Plafond : Plâtre et Enduit peint
R+1 - Dégagement 11	Sol : et lès plastique collé Mur : Plâtre et Enduit peint Plafond : Plâtre et Enduit peint
R+1 - LT 173 baie I	Sol : et lès plastique collé Mur : Plâtre et Enduit peint Plafond : Plâtre et Enduit peint
R+1 - LT 174	Sol : et lès plastique collé Mur : Plâtre et Enduit peint Plafond : Plâtre et Enduit peint
R+1 - Bureau 175	Sol : et lès plastique collé Mur : Plâtre et Enduit peint Plafond : Plâtre et Enduit peint
R+1 - Bureau 176	Sol : et lès plastique collé Mur : Plâtre et Enduit peint Plafond : Plâtre et Enduit peint
R+1 - Bureau 177	Sol : et lès plastique collé Mur : Plâtre et Enduit peint Plafond : Plâtre et Enduit peint
R+1 - Bureau 178	Sol : et lès plastique collé Mur : Plâtre et Enduit peint Plafond : Plâtre et Enduit peint
R+1 - Bureau 179	Sol : et lès plastique collé Mur : Plâtre et Enduit peint Plafond : Plâtre et Enduit peint
R+1 - Bureau 180	Sol : et lès plastique collé Mur : Plâtre et Enduit peint Plafond : Plâtre et Enduit peint
R+1 - Bureau 181	Sol : et lès plastique collé Mur : Plâtre et Enduit peint Plafond : Plâtre et Enduit peint
R+1 - Bureau 182	Sol : et lès plastique collé Mur : Plâtre et Enduit peint Plafond : Plâtre et Enduit peint
R+1 - Bureau 183	Sol : et lès plastique collé Mur : Plâtre et Enduit peint Plafond : Plâtre et Enduit peint
R+1 - Bureau 184	Sol : et lès plastique collé Mur : Plâtre et Enduit peint Plafond : Plâtre et Enduit peint
R+1 - LT 186	Sol : et lès plastique collé Mur : Plâtre et Enduit peint Plafond : Plâtre et Enduit peint
R+1 - Accueil	Sol : et lès plastique collé Mur : Plâtre et Enduit peint Plafond : Plâtre et Enduit peint
R+1 - Poste sécurité	Sol : et lès plastique collé Mur : Plâtre et Enduit peint Plafond : Plâtre et Enduit peint
RDC - Bureau 012	Sol : et lès plastique collé Mur : Plâtre et Enduit peint Plafond : Plâtre et Enduit peint
RDC - Salle E	Sol : et lès plastique collé Mur : Plâtre et Enduit peint Plafond : Plâtre et Enduit peint
RDC - LT 055 entretien	Sol : et lès plastique collé Mur : Plâtre et Enduit peint Plafond : Plâtre et Enduit peint
RDC - Bureau 018	Sol : et lès plastique collé Mur : Plâtre et Enduit peint Plafond : Plâtre et Enduit peint

Localisation	Description
RDC - Bureau 052	Sol : et lès plastique collé Mur : Plâtre et Enduit peint Plafond : Plâtre et Enduit peint
RDC - LT 051 courrier	Sol : et lès plastique collé Mur : Plâtre et Enduit peint Plafond : Plâtre et Enduit peint
RDC - LT 050 courrier	Sol : et lès plastique collé Mur : Plâtre et Enduit peint Plafond : Plâtre et Enduit peint
RDC - LT 049	Sol : et lès plastique collé Mur : Plâtre et Enduit peint Plafond : Plâtre et Enduit peint
RDC - LT 048 cafétéria	Sol : et lès plastique collé Mur : Plâtre et Enduit peint Plafond : Plâtre et Enduit peint
RDC - LT 047	Sol : et lès plastique collé Mur : Plâtre et Enduit peint Plafond : Plâtre et Enduit peint
RDC - Dégagement 6	Sol : et lès plastique collé Mur : Plâtre et Enduit peint Plafond : Plâtre et Enduit peint
RDC - Salle C	Sol : et lès plastique collé Mur : Plâtre et Enduit peint Plafond : Plâtre et Enduit peint
RDC - Salle d'audiences A	Sol : et lès plastique collé Mur : Plâtre et Enduit peint Plafond : Plâtre et Enduit peint
RDC - Dégagement 7	Sol : Béton Mur : pierres Plafond : Bois
R+3 - Cage d'escalier 1 CTA	Sol : Métal Mur : plâtre et papier peint Plafond : Plâtre et papier peint
R+3 - Sas 1 CTA	Sol : Béton Mur : plâtre et papier peint Plafond : Plâtre et papier peint
R+3 - CTA 1	Sol : Béton Mur : pierres Plafond : Bois
R+3 - CTA Aile Nord-Est	Sol : bois Mur : Plâtre et papier peint Plafond : Bois
R+3 - CTA Aile Nord	Sol : Béton Mur : Plâtre et papier peint Plafond : Bois
R+3 - Sas 2 CTA	Sol : Béton Mur : Plâtre et papier peint Plafond : Bois
R+3 - Cage d'escalier 2 CTA	Sol : Béton Mur : Plâtre et papier peint Plafond : Bois
R+3 - Cage d'escalier 2 CTA Nord-Est	Sol : Béton Mur : Plâtre et papier peint Plafond : Plâtre et papier peint
R+3 - LT 332 CTA	Sol : Béton Mur : pierres Plafond : Bois
R+3 - Sas LT 331	Sol : Béton Mur : pierres Plafond : Bois
R+3 - LT 330	Sol : Béton Mur : Enduit ciment Plafond : Bois
R+3 - LT 329	Sol : Béton Mur : Enduit ciment Plafond : Bois
R+3 - LT 328	Sol : Béton Mur : placoplâtre Plafond : placoplâtre
R+3 - Local évacuation pompier 1	Sol : Béton Mur : placoplâtre Plafond : placoplâtre
R+3 - Bureau 326	Sol : Béton Mur : Plâtre et papier peint Plafond : Plâtre et papier peint
R+3 - Archive LT 325	Sol : revêtement plastique (lino) Mur : Plâtre et peinture Plafond : Plâtre et peinture
R+3 - Local évacuation pompier 2	Sol : Béton Mur : placoplâtre Plafond : placoplâtre

Localisation	Description
R+3 - LT 313	Sol : Béton Mur : placoplâtre Plafond : placoplâtre
R+3 - Local évacuation pompier 4	Sol : Béton Mur : placoplâtre Plafond : placoplâtre
R+3 - Dégagement CTA	Sol : Bois Mur : Plâtre et papier peint Plafond : Bois
R+3 - LT 305	Sol : Bois Mur : Plâtre et papier peint Plafond : Bois
R+3 - LT 304 CTA	Sol : Béton Mur : placoplâtre Plafond : placoplâtre
R+3 - Pièce IT 301	Sol : bois Mur : Plâtre et peinture Plafond : Plâtre et peinture
R+3 - Dégagement LT 302	Sol : bois Mur : Plâtre et peinture Plafond : Plâtre et peinture
R+3 - LT 302	Sol : bois Mur : Plâtre et peinture Plafond : Plâtre et peinture
R+3 - Pièce 1	Sol : bois Mur : Plâtre et peinture Plafond : Bois
R+3 - Pièce 2	Sol : bois Mur : Plâtre et peinture Plafond : Bois
R+2 - Cage d'escalier Sud	Sol : pierres Mur : Enduit ciment Plafond : Plâtre et peinture
R+2 - Cage d'escalier Sud-ouest	Sol : pierres Mur : Enduit ciment Plafond : Plâtre et peinture
R+2 - Dégagement 4	Sol : revêtement plastique (lino) Plafond : Plâtre et peinture Plinthes : Faux-plafond métal et Peinture
R+2 - Dégagement 8	Sol : revêtement plastique (lino) Plafond : Plâtre et peinture Plinthes : Faux-plafond métal et Peinture
R+1 - Salle Assises K	Sol : pierres Mur : Bois et vernis Plafond : Bois et vernis
R+2 - Ancien escalier	Sol : pierres Mur : Plâtre et Crépi peint Plafond : Plâtre et peinture
R+2 - LT 279 Salle d'attente	Sol : pierres Mur : Plâtre et Crépi peint Plafond : Plâtre et peinture
R+1 - Escalier salle Assises K	Sol : pierres Mur : Plâtre et peinture Plafond : Bois et vernis
R+1 - Dégagement 1	Sol : revêtement plastique (lino) Mur : Plâtre et peinture Plafond : Plâtre et peinture
R+1 - Salle de presse	Sol : et lès plastique collé Mur : Plâtre et Enduit peint Plafond : Plâtre et Enduit peint
R+1 - Salle d'audiences L	Sol : et lès plastique collé Mur : Plâtre et Enduit peint Plafond : Plâtre et Enduit peint
R+1 - Salle témoins 1	Sol : revêtement plastique (lino) Mur : Plâtre et peinture Plafond : Plâtre et peinture
R+1 - Salle témoins 2	Sol : revêtement plastique (lino) Mur : Plâtre et peinture Plafond : Plâtre et peinture
R+1 - Dégagement 7	Sol : revêtement plastique (lino) Mur : Plâtre et peinture Plafond : Plâtre et peinture
R+1 - Dégagement 8	Sol : revêtement plastique (lino) Mur : Plâtre et peinture Plafond : Faux-plafond métal et peinture
R+1 - Gaine technique	Sol : Béton Mur : Béton Plafond : Béton
R+1 - Dégagement 10	Sol : revêtement plastique (lino) Mur : Plâtre et peinture Plafond : Faux-plafond métal et peinture

Localisation	Description
R+1 - Palier te cage d'escalier D	Sol : revêtement plastique (lino) Mur : Plâtre et peinture Plafond : Plâtre et peinture
R+1 - Ancien escalier	Sol : pierres et revêtement plastique (lino) Mur : Plâtre et Crépi peint Plafond : Plâtre et peinture
RDC - Salle J	Sol : revêtement plastique (lino) Mur : Enduit ciment Plafond : Enduit ciment
RDC - BAV	Sol : revêtement plastique (lino) Mur : Enduit ciment Plafond : Enduit ciment
RDC - Salle D	Sol : revêtement plastique (lino) Mur : Enduit ciment Plafond : Enduit ciment
RDC - Salle F	Sol : revêtement plastique (lino) Mur : Enduit ciment Plafond : Enduit ciment
RDC - Salle G	Sol : revêtement plastique (lino) Mur : Enduit ciment Plafond : Enduit ciment
RDC - Salle H	Sol : revêtement plastique (lino) Mur : Enduit ciment Plafond : Enduit ciment
RDC - Salle I	Sol : revêtement plastique (lino) Mur : Enduit ciment Plafond : Enduit ciment
RDC - Bureau 02	Sol : revêtement plastique (lino) Mur : Enduit ciment Plafond : Enduit ciment
RDC - Bureau 04	Sol : revêtement plastique (lino) Mur : Enduit ciment Plafond : Enduit ciment
RDC - LT 05 Archive	Sol : revêtement plastique (lino) Mur : Enduit ciment Plafond : Enduit ciment
RDC - LT Copieur	Sol : revêtement plastique (lino) Mur : Enduit ciment Plafond : Enduit ciment
RDC - Bureau 07	Sol : revêtement plastique (lino) Mur : Enduit ciment Plafond : Enduit ciment
RDC - Bureau 06	Sol : revêtement plastique (lino) Mur : Enduit ciment Plafond : Enduit ciment
RDC - Bureau 08	Sol : revêtement plastique (lino) Mur : Enduit ciment Plafond : Enduit ciment
RDC - Local convivialité	Sol : revêtement plastique (lino) Mur : Plâtre et peinture Plafond : Plâtre et peinture
RDC - Dégagement 1	Sol : revêtement plastique (lino) Mur : Plâtre et peinture Plafond : Plâtre et peinture
RDC - Bureau 09	Sol : revêtement plastique (lino) Mur : Plâtre et peinture Plafond : Plâtre et peinture
RDC - Bureau 15	Sol : revêtement plastique (lino) Mur : Plâtre et toile de verre peinte Plafond : Plâtre et toile de verre peinte
RDC - Sanitaire 1 sas	Sol : revêtement plastique (lino) Mur : pierres/carrelage Plafond : Plâtre et peinture
RDC - Sanitaire 1 WC 1	Sol : carrelage Mur : pierres/carrelage Plafond : Plâtre et peinture
RDC - Sanitaire 1 WC 2	Sol : carrelage Mur : pierres/carrelage Plafond : Plâtre et peinture
RDC - Bureau 16	Sol : revêtement plastique (lino) Mur : Plâtre et peinture Plafond : Plâtre et peinture
R+3 - Sanitaire 1	Sol : carrelage Mur : faïence Plafond : Plâtre et peinture
R+3 - Sanitaire 2	Sol : carrelage Mur : faïence Plafond : Plâtre et peinture
R+3 - Sanitaire 4	Sol : carrelage Mur : faïence Plafond : Plâtre et peinture

Localisation	Description
R+3 - Sanitaire 3	Sol : carrelage Mur : faïence Plafond : Plâtre et peinture
R+3 - Dégagement 3	Sol : lès plastique collé Mur : Plâtre et peinture Plafond : Plâtre et peinture
R+3 - Sanitaire infirmerie	Sol : carrelage Mur : Plâtre et faïence Plafond : Plâtre et peinture
R+2 - WC 1	Sol : carrelage Mur : Plâtre et faïence Plafond : faux plafond
R+2 - WC 2	Sol : carrelage Mur : Plâtre et faïence Plafond : Plâtre et peinture
R+2 - Sas 1	Sol : lès plastique collé Mur : Plâtre et peinture Plafond : Plâtre et peinture
R+2 - LT 232 WC H	Sol : carrelage Mur : faïence Plafond : Plâtre et peinture
R+2 - Sanitaire 1	Sol : carrelage Mur : faïence Plafond : Plâtre et peinture
R+2 - Sas 2	Sol : carrelage Mur : faïence Plafond : Plâtre et peinture
R+2 - WC 3	Sol : carrelage Mur : faïence Plafond : Plâtre et peinture
R+2 - WC 4	Sol : carrelage Mur : faïence Plafond : faux plafond
R+2 - Sas	Sol : lès plastique collé Mur : Plâtre et peinture Plafond : Plâtre et peinture
R+2 - Sanitaire 1	Mur : Plâtre et faïence Plafond : faux plafond
R+2 - LT 276 sas	Sol : carrelage Mur : faïence Plafond : Plâtre et peinture
R+2 - LT 276 WC 1	Sol : carrelage Mur : faïence Plafond : Plâtre et peinture
R+2 - LT 276 WC 2	Sol : carrelage Mur : faïence Plafond : Plâtre et peinture
R+2 - LT 277 sas	Sol : carrelage Mur : faïence Plafond : Plâtre et peinture
R+2 - LT 277 WC 1	Sol : carrelage Mur : faïence Plafond : Plâtre et peinture
R+2 - LT 277 WC 2	Sol : carrelage Mur : faïence Plafond : Plâtre et peinture
R+2 - WC 5	Sol : carrelage Mur : faïence Plafond : Plâtre et peinture
R+2 - WC 6	Sol : carrelage Mur : faïence Plafond : faux plafond
R+2 - Sas sanitaire	Sol : lès plastique collé Mur : Plâtre et peinture Plafond : Plâtre et peinture
R+1 - Sanitaire 1 (Sas, WC 1, WC 2)	Sol : carrelage Mur : faïence Plafond : Plâtre et peinture
R+1 - Sanitaire 2 Handicapé	Sol : carrelage Mur : faïence Plafond : faux plafond
R+1 - Sanitaire 3 (Sas, WC 1, WC 2)	Sol : carrelage Mur : faïence Plafond : Plâtre et peinture
R+1 - Salle des pas perdus	Sol : carrelage Mur : Plâtre et peinture Plafond : Bois et vernis
R+1 - Sanitaire 4 sas	Sol : carrelage Mur : faïence Plafond : Plâtre et peinture

Localisation	Description
R+1 - Sanitaire 4 WC	Sol : carrelage Mur : faïence Plafond : faux plafond
R+1 - Sanitaire 5	Sol : carrelage Mur : faïence Plafond : faux plafond
R+1 - Escalier B	Sol : pierres Mur : Plâtre et peinture Plafond : Plâtre et peinture
R+1 - Palier B	Sol : lès plastique collé Mur : Plâtre et peinture Plafond : Plâtre et peinture
R+1 - Sanitaire 6 sas 1	Sol : carrelage Mur : faïence Plafond : Plâtre et peinture
R+1 - Sanitaire 6 WC 1 femme	Sol : carrelage Mur : faïence Plafond : Plâtre et peinture
R+1 - Sanitaire 6 sas 2	Sol : carrelage Mur : faïence Plafond : Plâtre et peinture
R+1 - Sanitaire 6 WC 3	Sol : carrelage Mur : faïence Plafond : Plâtre et peinture
R+1 - Sanitaire 6 WC 2 homme	Sol : carrelage Mur : faïence Plafond : faux plafond
R+1 - Sanitaire 7 sas homme	Sol : carrelage Mur : faïence Plafond : faux plafond
R+1 - Sanitaire 7 WC homme	Sol : carrelage Mur : faïence Plafond : Plâtre et peinture
R+1 - Sanitaire 7 sas femme	Sol : carrelage Mur : faïence Plafond : Plâtre et peinture
R+1 - Sanitaire 7 WC femme	Sol : carrelage Mur : faïence Plafond : Plâtre et peinture
R+1 - Bureau WC 146-7	Sol : carrelage Mur : faïence Plafond : Plâtre et peinture
R+1 - Sanitaire 8 sas	Sol : carrelage Mur : faïence Plafond : Plâtre et peinture
R+1 - Sanitaire 8 WC	Sol : carrelage Mur : faïence Plafond : Plâtre et peinture
R+1 - Sanitaire 9 sas	Sol : carrelage Mur : faïence Plafond : Plâtre et peinture
R+1 - Sanitaire 9 WC	Sol : carrelage Mur : faïence Plafond : Plâtre et peinture
R+1 - Sanitaire 10 WC 2	Sol : carrelage Mur : faïence Plafond : Plâtre et peinture
R+1 - Sanitaire 10 WC 1	Sol : carrelage Mur : faïence Plafond : faux plafond
R+1 - Sanitaire 12 homme WC 2	Sol : carrelage Mur : faïence Plafond : faux plafond
R+1 - Sanitaire 11 femme (sas WC 1, WC2)	Sol : carrelage Mur : faïence Plafond : Plâtre et peinture
R+1 - Sanitaire 12 homme (sas WC 1)	Sol : carrelage Mur : faïence Plafond : Plâtre et peinture
RDC - Dégagement 2	Sol : Béton et peinture Mur : Enduit ciment Plafond : Plâtre et peinture
RDC - Local poubelle	Sol : Béton et peinture Mur : Enduit ciment Plafond : Plâtre et peinture
RDC - Local entretien	Sol : Béton et peinture Mur : Enduit ciment Plafond : Plâtre et peinture
RDC - LT 011 sas archives	Sol : Béton et peinture Mur : Enduit ciment Plafond : Enduit ciment

Localisation	Description
RDC - LT 011 Archives	Sol : Béton et peinture Mur : Enduit ciment Plafond : Enduit ciment
RDC - Vestiaire 018 femme sas	Sol : Béton et peinture Mur : Plâtre et peinture Plafond : Plâtre et peinture
RDC - Vestiaire femme 018 douche	Sol : carrelage Mur : faïence Plafond : Plâtre et peinture
RDC - Vestiaire 018 femme WC	Sol : carrelage Mur : faïence Plafond : faux plafond
RDC - Vestiaire 019 homme sas	Sol : Béton et peinture Mur : Plâtre et peinture Plafond : Plâtre et peinture
RDC - Vestiaire 019 homme douche	Sol : carrelage Mur : faïence Plafond : Plâtre et peinture
RDC - Vestiaire 019 homme WC	Sol : carrelage Mur : faïence Plafond : Plâtre et peinture
RDC - Cage d'escalier B	Sol : pierres Mur : Enduit peinture Plafond : Plâtre et peinture
RDC - LT 022 Baie A	Sol : Béton et peinture Mur : Enduit peinture Plafond : Enduit ciment et peinture
RDC - LT 023	Sol : Béton et carrelage Mur : Enduit ciment et peinture Plafond : Enduit ciment et peinture
RDC - LT 029	Sol : Béton et carrelage Mur : Enduit ciment et peinture Plafond : Béton
RDC - Dégagement 3	Sol : Béton et peinture Mur : Enduit ciment et peinture Plafond : Enduit ciment et peinture
R-1 - Dégagement 4	Sol : lès plastique collé Mur : Béton et peinture Plafond : Enduit ciment
R-1 - LT 031 Archive 1	Sol : lès plastique collé Mur : Béton et peinture Plafond : Enduit ciment
R-1 - LT 031 Archive 2	Sol : lès plastique collé Mur : Béton et peinture Plafond : Enduit ciment
R-1 - Cage d'escalier B 2	Sol : Béton et peinture Mur : Béton Plafond : Béton
R-1 - Sas Archive	Sol : lès plastique collé Mur : Enduit ciment Plafond : Béton
RDC - Salle pas perdus	Sol : Béton et Ciré Mur : Brique Plafond : Brique
RDC - Sanitaire 2 sas	Sol : Béton Mur : Enduit ciment Plafond : Plâtre et peinture
RDC - Sanitaire 2 WC 1	Sol : Béton Mur : faïence Plafond : Plâtre et peinture
RDC - Sanitaire 2 WC 2	Sol : Béton Mur : faïence Plafond : Plâtre et peinture
RDC - Sanitaire 2 WC 3	Sol : Béton Mur : faïence Plafond : faux plafond
RDC - Sanitaire 3 WC 3	Sol : carrelage Mur : faïence Plafond : faux plafond
RDC - Sanitaire 3 WC 1	Sol : carrelage Mur : faïence Plafond : Plâtre et peinture
RDC - Sanitaire 3 WC 2	Sol : carrelage Mur : faïence Plafond : Plâtre et peinture
RDC - LT 064 Archive	Sol : Béton et peinture Mur : Enduit ciment et peinture Plafond : faux plafond
RDC - LT 059	Sol : Béton et peinture Mur : Enduit ciment et peinture Plafond : faux plafond

Localisation	Description
RDC - Salle 201	Sol : lès plastique collé Mur : Plâtre et peinture Plafond : Plâtre et peinture
RDC - Dégagement 5	Sol : Béton et peinture Mur : Enduit ciment et peinture Plafond : faux plafond
RDC - LT 058 Baie B	Sol : Béton et peinture Mur : Enduit ciment et peinture Plafond : Béton
RDC - Ancien escalier	Sol : Béton et pierres Mur : Crépi et peinture Plafond : pierres
RDC - Sanitaire 4 sas	Sol : carrelage Mur : faïence Plafond : Plâtre et peinture
RDC - Sanitaire 4 WC 1	Sol : carrelage Mur : faïence Plafond : Plâtre et peinture
RDC - Sanitaire 5 WC 1	Sol : carrelage Mur : faïence Plafond : Plâtre et peinture
RDC - Sanitaire 5 WC 2	Sol : carrelage Mur : faïence Plafond : Plâtre et peinture
RDC - Sanitaire 4 WC 2	Sol : carrelage Mur : faïence Plafond : faux plafond
RDC - Salle de stockage	Sol : Béton et peinture Mur : Béton et peinture Plafond : Béton et peinture
RDC - WC 1	Sol : carrelage Mur : faïence Plafond : faux plafond
RDC - WC 2	Sol : carrelage Mur : faïence Plafond : Plâtre et peinture
RDC - Salle B	Sol : Béton et Ciré Mur : Enduit ciment et peinture Plafond : Plâtre et peinture
RDC - Salle des délibérées C	Sol : Béton et Ciré Mur : Plâtre et peinture Plafond : Plâtre et peinture
RDC - Salle des délibérées A	Sol : Béton et Ciré Mur : Enduit ciment et peinture Plafond : Plâtre et peinture
RDC - Salle des délibérées A WC	Sol : Béton et Ciré Mur : faïence Plafond : Plâtre et peinture
RDC - Dégagement 8	Sol : Béton et Ciré Mur : pierres Plafond : Plâtre et peinture
RDC - Cage d'escalier C	Sol : pierres Mur : Enduit ciment et peinture Plafond : Plâtre et peinture
RDC - Petit dépôt	Sol : Béton Mur : placoplâtre Plafond : placoplâtre
RDC - Dégagement 9	Sol : Béton Mur : placoplâtre Plafond : placoplâtre
RDC - Sanitaire 6 sas	Sol : Béton et Ciré Mur : Enduit ciment et peinture Plafond : placoplâtre et peinture
RDC - Sanitaire 6 WC 1	Sol : Béton et Ciré Mur : faïence Plafond : placoplâtre et peinture
RDC - Sanitaire 6 WC 2	Sol : Béton et Ciré Mur : Enduit ciment et peinture Plafond : placoplâtre et peinture
RDC - Sanitaire 7 sas	Sol : Béton et Ciré Mur : faïence Plafond : placoplâtre et peinture
RDC - Sanitaire 7 WC 1	Sol : Béton et Ciré Mur : faïence Plafond : placoplâtre et peinture
RDC - Sanitaire 7 WC 2	Sol : Béton et Ciré Mur : faïence Plafond : placoplâtre et peinture
RDC - Vestiaire	Sol : Béton et Ciré Mur : Enduit ciment et peinture Plafond : placoplâtre et peinture



Localisation	Description
RDC - LT 037	Sol : Béton et Ciré Mur : Enduit ciment et peinture Plafond : placoplâtre et peinture
RDC - Cellule 1, 2, 3, 4, 5, 6, 7, 8	Sol : Béton et Ciré Mur : Enduit ciment et peinture Plafond : Enduit ciment et peinture
RDC - Cellule WC	Sol : Béton et Ciré Mur : Enduit ciment et peinture Plafond : Enduit ciment et peinture
RDC - LT 040	Sol : Béton et Ciré Mur : placoplâtre et peinture Plafond : placoplâtre et peinture
RDC - Vestiaire police	Sol : Béton et Ciré Mur : placoplâtre et peinture Plafond : placoplâtre et peinture
RDC - Vestiaire police douche	Sol : carrelage Mur : placoplâtre et faïence Plafond : placoplâtre et peinture
RDC - Vestiaire police WC	Sol : carrelage Mur : placoplâtre et faïence Plafond : faux plafond
RDC - Salle de postes	Sol : Béton et peinture Mur : Enduit ciment et peinture Plafond : placoplâtre et peinture
RDC - Cage d'escalier	Sol : Béton et peinture Mur : Plâtre et peinture Plafond : Plâtre et peinture
RDC - Couloir Assise	Sol : Béton et peinture Mur : Plâtre et peinture Plafond : Plâtre et peinture
RDC - Vestiaire Assise	Sol : Béton et peinture Mur : Plâtre et peinture Plafond : Plâtre et peinture

## 4. – Conditions de réalisation du repérage

### 4.1 Bilan de l'analyse documentaire

Documents demandés	Documents remis
Rapports concernant la recherche d'amiante déjà réalisés	Oui
Documents décrivant les ouvrages, produits, matériaux et protections physiques mises en place	Non
Éléments d'information nécessaires à l'accès aux parties de l'immeuble bâti en toute sécurité	Oui

Observations :

**Rapport QUALICONSULT N° 110-4206-00180/DEC 7544/1 du 12 décembre 2006**

### 4.2 Date d'exécution des visites du repérage in situ

Date de la commande : 06/10/2020

Date(s) de visite de l'ensemble des locaux : 09/07/2020

Heure d'arrivée : 16 h 22

Durée du repérage : 03 h 00

Personne en charge d'accompagner l'opérateur de repérage : Sans accompagnateur

### 4.3 Écarts, adjonctions, suppressions par rapport aux arrêtés en vigueur

La mission de repérage s'est déroulée conformément aux prescriptions des arrêtés.

Observations	Oui	Non	Sans Objet
Plan de prévention réalisé avant intervention sur site	-	-	X
Vide sanitaire accessible			X
Combles ou toiture accessibles et visitables	X		

### 4.4 Plan et procédures de prélèvements

L'ensemble des prélèvements a été réalisé dans le respect du plan et des procédures d'intervention.

## 5. – Résultats détaillés du repérage

### 5.0.1 Identification des matériaux repérés de la liste A

Localisation	Identifiant + Description	Conclusion (justification)	Etat de conservation	Commentaires
Néant	-			

Aucun autre matériau de la liste A n'a été repéré dans périmètre de repérage mentionné au paragraphe 3.2.6

### 5.0.2 Identification des matériaux repérés de la liste B

Localisation	Identifiant + Description	Conclusion (justification)	Etat de conservation	Commentaires
R+2 - Ancien escalier	<u>Identifiant:</u> Matériau001 <u>Réf. prélèvement/échantillon:</u> ech001 <u>Réf. laboratoire:</u> IT332009-2321 <u>Description:</u> Mur : Crépi peint blanc <u>Composant de la construction:</u> 3 - Parois verticales intérieures - Murs et cloisons maçonnés <u>Partie à sonder:</u> Enduit à base de plâtre projeté	Absence d'amiante (Après analyse en laboratoire)		
R+2 - LT 279 Salle d'attente	<u>Identifiant:</u> Matériau002 <u>Réf. prélèvement/échantillon:</u> ech002 <u>Réf. laboratoire:</u> IT332009-2322 <u>Description:</u> Mur : Crépi peint blanc <u>Composant de la construction:</u> 3 - Parois verticales intérieures - Murs et cloisons maçonnés <u>Partie à sonder:</u> Enduit à base de plâtre projeté	Absence d'amiante (Après analyse en laboratoire)		

Aucun autre matériau de la liste B n'a été repéré dans périmètre de repérage mentionné au paragraphe 3.2.6

### 5.1 Liste des matériaux ou produits contenant de l'amiante, états de conservation, conséquences réglementaires (fiche de cotation)

#### Matériaux ou produits contenant de l'amiante

Localisation	Identifiant + Description	Conclusion (justification)	Etat de conservation** et préconisations*
Néant	-		

\* Un détail des conséquences réglementaires et recommandations est fournis en annexe 7.4 de ce présent rapport  
 \*\* détails fournis en annexe 7.3 de ce présent rapport

### 5.2 Listes des matériaux et produits ne contenant pas d'amiante après analyse

Localisation	Identifiant + Description	Photo
R+2, R=1, RDC - Ancien escalier	<u>Identifiant:</u> Matériau001 <u>Réf. prélèvement/échantillon:</u> ech001 <u>Réf. laboratoire:</u> IT332009-2321 <u>Description:</u> Mur : Crépi peint blanc <u>Composant de la construction:</u> 3 - Parois verticales intérieures - Murs et cloisons maçonnés <u>Partie à sonder:</u> Enduit à base de plâtre projeté <u>Liste selon annexe.13-9 du CSP :</u> B	

Localisation	Identifiant + Description	Photo
R+2 - LT 279 Salle d'attente	<p>Identifiant: Matériau002  Réf. prélèvement/échantillon: ech002  Réf. laboratoire: IT332009-2322  Description: Mur : Crépi peint blanc  Composant de la construction: 3 - Parois verticales intérieures - Murs et cloisons maçonnés  Partie à sonder: Enduit à base de plâtre projeté  Liste selon annexe.13-9 du CSP : B</p>	

## 5.3 Liste des matériaux ou produits ne contenant pas d'amiante sur justificatif

Localisation	Identifiant + Description	Justification
Néant	-	-

## 6. – Signatures

Le présent rapport est établi par une personne dont les compétences sont certifiées par DEKRA Certification  
- 3/5 avenue Garlande 92220 BAGNEUX (détail sur [www.cofrac.fr](http://www.cofrac.fr) programme n°4-4-11

Fait à **FONTAINE**, le **06/10/2020**

Par : **NEBOUX Yves**




**ANNEXES**

Au rapport de mission de repérage n° 2020/01977

**Informations conformes à l'annexe III de l'arrêté du 12 décembre 2012**

Les maladies liées à l'amiante sont provoquées par l'inhalation des fibres. Toutes les variétés d'amiante sont classées comme substances cancérogènes avérées pour l'homme. L'inhalation de fibres d'amiante est à l'origine de cancers (mésothéliomes, cancers broncho-pulmonaires) et d'autres pathologies non cancéreuses (épanchements pleuraux, plaques pleurales).

L'identification des matériaux et produits contenant de l'amiante est un préalable à l'évaluation et à la prévention des risques liés à l'amiante. Elle doit être complétée par la définition et la mise en œuvre de mesures de gestion adaptées et proportionnées pour limiter l'exposition des occupants présents temporairement ou de façon permanente dans l'immeuble. L'information des occupants présents temporairement ou de façon permanente est un préalable essentiel à la prévention du risque d'exposition à l'amiante.

Il convient donc de veiller au maintien du bon état de conservation des matériaux et produits contenant de l'amiante afin de remédier au plus tôt aux situations d'usure anormale ou de dégradation.

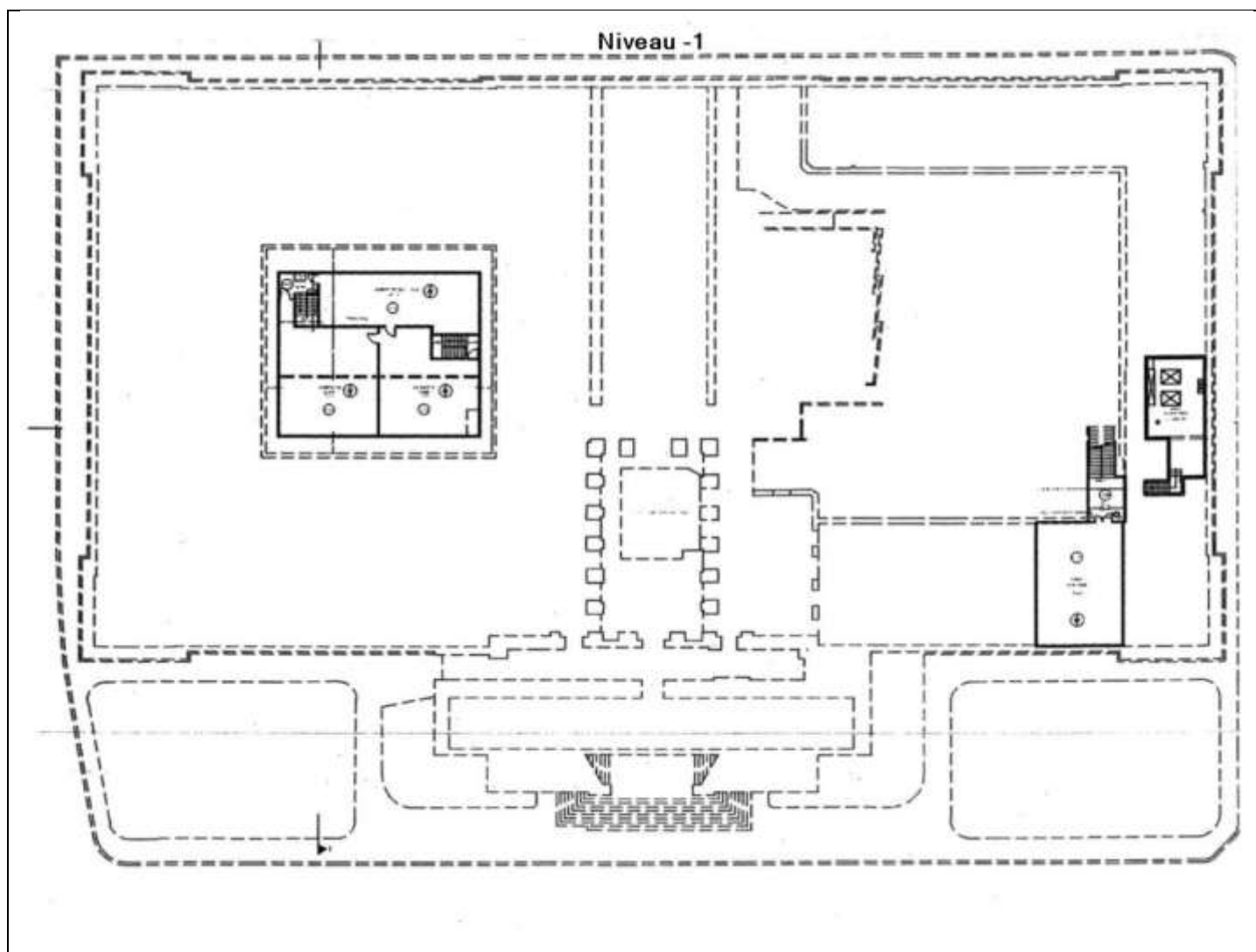
Il conviendra de limiter autant que possible les interventions sur les matériaux et produits contenant de l'amiante qui ont été repérés et de faire appel aux professionnels qualifiés, notamment dans le cas de retrait ou de confinement de ce type de matériau ou produit.

Enfin, les déchets contenant de l'amiante doivent être éliminés dans des conditions strictes.

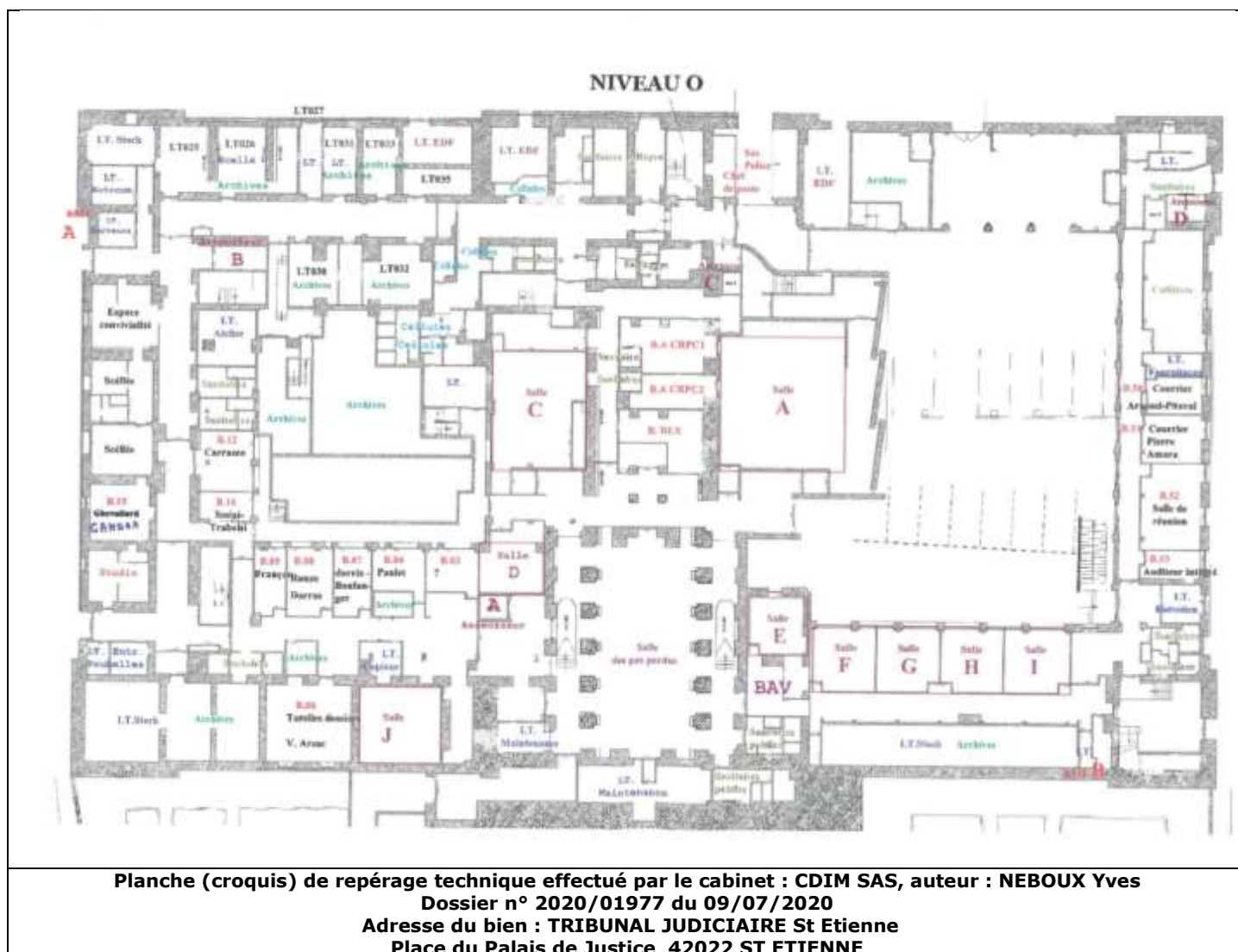
Renseignez-vous auprès de votre mairie ou de votre préfecture. Pour connaître les centres d'élimination près de chez vous, consultez la base de données « déchets » gérée par l'ADEME, directement accessible sur le site internet [www.sinoe.org](http://www.sinoe.org).

**Sommaire des annexes****7 Annexes****7.1 Schéma de repérage****7.2 Rapports d'essais****7.3 Grilles réglementaires d'évaluation de l'état de conservation des matériaux et produits contenant de l'amiante****7.4 Conséquences réglementaires et recommandations****7.5 Documents annexés au présent rapport**

7.1 - Annexe - Schéma de repérage



**Planche (croquis) de repérage technique effectué par le cabinet : CDIM SAS, auteur : NEBOUX Yves**  
**Dossier n° 2020/01977 du 09/07/2020**  
**Adresse du bien : TRIBUNAL JUDICIAIRE St Etienne**  
**Place du Palais de Justice 42022 ST ETIENNE**



NIVEAU 1



Planche (croquis) de repérage technique effectué par le cabinet : CDIM SAS, auteur : NEBOUX Yves  
 Dossier n° 2020/01977 du 09/07/2020  
 Adresse du bien : TRIBUNAL JUDICIAIRE St Etienne  
 Place du Palais de Justice 42022 ST ETIENNE



NIVEAU 2















Planche (croquis) de repérage technique effectué par le cabinet : CDIM SAS, auteur : NEBOUX Yves  
 Dossier n° 2020/01977 du 09/07/2020  
 Adresse du bien : TRIBUNAL JUDICIAIRE St Etienne  
 Place du Palais de Justice 42022 ST ETIENNE







Planche (croquis) de repérage technique effectué par le cabinet : CDIM SAS, auteur : NEBOUX Yves  
 Dossier n° 2020/01977 du 09/07/2020  
 Adresse du bien : TRIBUNAL JUDICIAIRE St Etienne  
 Place du Palais de Justice 42022 ST ETIENNE

**Légende**

	Conduit en fibro-ciment		Dalles de sol	Nom du propriétaire : <b>Ministère de la Justice – Cour d'appel de Lyon - Madame Amandine RAMOS</b> Adresse du bien : <b>TRIBUNAL JUDICIAIRE St Etienne</b> <b>Place du Palais de Justice</b> <b>42022</b> <b>ST ETIENNE</b>
	Conduit autre que fibro-ciment		Carrelage	
	Brides		Colle de revêtement	
	Dépôt de Matériaux contenant de l'amiante		Dalles de faux-plafond	
	Matériau ou produit sur lequel un doute persiste		Toiture en fibro-ciment	
	Présence d'amiante		Toiture en matériaux composites	

**7.2 - Annexe - Rapports d'essais**
**Identification des prélèvements :**

Identifiant et prélèvement	Localisation	Composant de la construction	Parties du composant	Description	Photo
Matériau001-ech001	R+2 - Ancien escalier	3 - Parois verticales intérieures - Murs et cloisons maçonnés	Enduit à base de plâtre projeté	Mur : Crépi peint blanc  <b>Ref Laboratoire:</b> IT332009-2321 <b>Commentaires Laboratoire:</b> Peinture non séparable matériau blanc en vrac non séparable (Peinture non séparable + matériau blanc en vrac non séparable:MET) <b>Analyse à réaliser:</b> Toutes les couches mélangées	
Matériau002-ech002	R+2 - LT 279	3 - Parois verticales intérieures - Murs et cloisons maçonnés	Enduit à base de plâtre projeté	Mur : Crépi peint blanc  <b>Ref Laboratoire:</b> IT332009-2322 <b>Commentaires Laboratoire:</b> Peinture non séparable matériau blanc en vrac non séparable (Peinture non séparable + matériau blanc en vrac non séparable:MET) <b>Analyse à réaliser:</b> Toutes les couches mélangées	

**Copie des rapports d'essais :**

11 rue Pascal - Europarc du Chêne  
69500 BRON  
Tél : 04.89.12.08.15  
Fax : 04.89.12.08.19  
www.itga.fr



L'accréditation du COFRAC atteste de la compétence des laboratoires pour les seuls essais couverts par l'accréditation qui sont identifiés par le symbole

**RAPPORT D'ESSAI N° IT332009-2321 EN DATE DU 24/09/2020**  
**RECHERCHE ET IDENTIFICATION D'AMIANTE SUR UN PRELEVEMENT DE MATERIAU**

Ce rapport d'essai ne concerne que les échantillons soumis à l'analyse tels qu'ils ont été reçus au laboratoire.

**Client :**

CDIM - Agence de Bron  
M. Yves NEBOUX  
2 rue Colonel Chambonnet  
69500 BRON

**Prélèvement :**

Commande ITGA : IT3320-3447  
Echantillon ITGA : IT332009-2321  
Reçu au laboratoire le : 18/09/2020

**Réf. Client :**

Les informations fournies par le client sont retranscrites dans le tableau ci-dessous.

Commande	2020/01977_2020_09_18_1400_1672
Dossier client	2020/01977 - TRIBUNAL JUDICIAIRE St Etienne Place du Palais de Justice 42022 ST ETIENNE
Echantillon	ech001 - Mur : Crepi peint blanc - R+2 - Ancien escalier
Description ITGA	Peinture / Matériau blanc en vrac

**Préparation :** Effectuée de façon à être représentative de l'échantillon

- Pour une analyse au Microscope Electronique à Transmission Analytique (META) en fonction de la nature de la prise d'essai :

- (1) - Traitement mécanique en milieu aqueux (méthode interne : IT085 ou IT453)
- (2) - Traitement chimique et mécanique au chloroforme (méthode interne : IT286)

**Technique Analytique :**

- Microscopie Electronique à Transmission Analytique (parties pertinentes de la norme NF X 43-050) ; Morphologie, EDX et diffraction électronique

La détection de fibres d'amiante est garantie si la teneur est supérieure ou égale à 0,1 % en masse.

**Résultat :**

Fraction Analysée	Technique analytique (Méthode de préparation) et date d'analyse	Résultat	Variété d'amiante	Nombre de préparations
Peinture non séparable + matériau blanc en vrac non séparable	META (1) le 23/09/2020	Amiante non détecté	---	1

Validé par : Emmanuelle DOLFI - Analyste



La reproduction de ce rapport d'essai n'est autorisée que sous sa forme intégrale ; ce rapport ne doit pas être reproduit partiellement sans l'approbation du laboratoire.  
Sauf demande particulière et écrite du client, les échantillons sont conservés pendant 6 mois et les rapports pendant 2 ans.

DTA 164 rev 18

Page 1 / 1



11 rue Pascal - Europarc du Chêne  
69500 BRON  
Tél : 04.89.12.08.15  
Fax : 04.89.12.08.19  
www.itga.fr

Accréditation n° 1-5909  
Liste des sites et portées  
disponibles sur [www.cofrac.fr](http://www.cofrac.fr)



L'accréditation du COFRAC atteste de la compétence des laboratoires pour les seuls essais couverts par l'accréditation qui sont identifiés par le symbole

## RAPPORT D'ESSAI N° IT332009-2322 EN DATE DU 24/09/2020 RECHERCHE ET IDENTIFICATION D'AMIANTE SUR UN PRELEVEMENT DE MATERIAU

Ce rapport d'essai ne concerne que les échantillons soumis à l'analyse tels qu'ils ont été reçus au laboratoire.

### Cliant :

CDIM - Agence de Bron  
M. Yves NEBOUX  
2 rue Colonel Chambonnet  
69500 BRON

### Prélèvement :

Commande ITGA : IT3320-3447  
Echantillon ITGA : IT332009-2322  
Reçu au laboratoire le : 18/09/2020

### Réf. Client :

Les informations fournies par le client sont retranscrites dans le tableau ci-dessous.

Commande	2020/01977_2020_09_18_1400_1672
Dossier client	2020/01977 - TRIBUNAL JUDICIAIRE St Etienne Place du Palais de Justice 42022 ST ETIENNE
Echantillon	ech002 - Mur : Crepi peint blanc - R+2 - LT 279
Description ITGA	Peinture / Matériau blanc en vrac

### Préparation :

Effectuée de façon à être représentative de l'échantillon

- Pour une analyse au Microscopie Electronique à Transmission Analytique (META) en fonction de la nature de la prise d'essai :

- (1) - Traitement mécanique en milieu aqueux (méthode interne : IT085 ou IT453)
- (2) - Traitement chimique et mécanique au chloroforme (méthode interne : IT286)

### Technique Analytique :

- Microscopie Electronique à Transmission Analytique (parties pertinentes de la norme NF X 43-050) : Morphologie, EDX et diffraction électronique

La détection de fibres d'amiante est garantie si la teneur est supérieure ou égale à 0.1 % en masse.

### Résultat :

Fraction Analysée	Technique analytique (Méthode de préparation) et date d'analyse	Résultat	Variété d'amiante	Nombre de préparations
Peinture non séparable + matériau blanc en vrac non séparable	META (1) le 23/09/2020	Amiante non détecté	---	1

Validé par : Emmanuelle DOLFI - Analyste



La reproduction de ce rapport d'essai n'est autorisée que sous sa forme intégrale ; ce rapport ne doit pas être reproduit partiellement sans l'approbation du laboratoire.  
Sauf demande particulière et écrite du client, les échantillons sont conservés pendant 6 mois et les rapports pendant 2 ans.

DTA 164 rev 18

Page 1 / 1

**7.3 - Annexe - Evaluation de l'état de conservation des matériaux et produits contenant de l'amiante**
**Grilles d'évaluation de l'état de conservation des matériaux ou produit de la liste A**
**Aucune évaluation n'a été réalisée**
**Critères d'évaluation de l'état de conservation des matériaux ou produit de la liste A**
**1. Classification des différents degrés d'exposition du produit aux circulations d'air**

<b>Fort</b>	<b>Moyen</b>	<b>Faible</b>
1° Il n'existe pas de système spécifique de ventilation, la pièce ou la zone homogène évaluée est ventilée par ouverture des fenêtres. ou 2° Le faux plafond se trouve dans un local qui présente une (ou plusieurs) façade(s) ouverte(s) sur l'extérieur susceptible(s) de créer des situations à forts courants d'air, ou 3° Il existe un système de ventilation par insufflation d'air dans le local et l'orientation du jet d'air est telle que celui-ci affecte directement le faux plafond contenant de l'amiante.	1° Il existe un système de ventilation par insufflation d'air dans le local et l'orientation du jet est telle que celui-ci n'affecte pas directement le faux plafond contenant de l'amiante, ou 2° Il existe un système de ventilation avec reprise(s) d'air au niveau du faux plafond (système de ventilation à double flux).	1° Il n'existe ni ouvrant ni système de ventilation spécifique dans la pièce ou la zone évaluée, ou 2° Il existe dans la pièce ou la zone évaluée, un système de ventilation par extraction dont la reprise d'air est éloignée du faux plafond contenant de l'amiante.

**2. Classification des différents degrés d'exposition du produit aux chocs et vibrations**

<b>Fort</b>	<b>Moyen</b>	<b>Faible</b>
L'exposition du produit aux chocs et vibrations sera considérée comme forte dans les situations où l'activité dans le local ou à l'extérieur engendre des vibrations, ou rend possible les chocs directs avec le faux plafond contenant de l'amiante (ex : hall industriel, gymnase, discothèque...).	L'exposition du produit aux chocs et vibrations sera considérée comme moyenne dans les situations où le faux plafond contenant de l'amiante n'est pas exposé aux dommages mécaniques mais se trouve dans un lieu très fréquenté (ex : supermarché, piscine, théâtre,...).	L'exposition du produit aux chocs et vibrations sera considérée comme faible dans les situations où le faux plafond contenant de l'amiante n'est pas exposé aux dommages mécaniques, n'est pas susceptible d'être dégradé par les occupants ou se trouve dans un local utilisé à des activités tertiaires passives.

**Grilles d'évaluation de l'état de conservation des matériaux ou produit de la liste B**
**Aucune évaluation n'a été réalisée**
**Critères d'évaluation de l'état de conservation des matériaux ou produit de la liste B**
**1. Classification des niveaux de risque de dégradation ou d'extension de la dégradation du matériau.**

<b>Risque faible de dégradation ou d'extension de dégradation</b>	<b>Risque de dégradation ou d'extension à terme de la dégradation</b>	<b>Risque de dégradation ou d'extension rapide de la dégradation</b>
L'environnement du matériau contenant de l'amiante ne présente pas ou très peu de risque pouvant entraîner à terme, une dégradation ou une extension de la dégradation du matériau.	L'environnement du matériau contenant de l'amiante présente un risque pouvant entraîner à terme, une dégradation ou une extension de la dégradation du matériau.	L'environnement du matériau contenant de l'amiante présente un risque important pouvant entraîner rapidement, une dégradation ou une extension de la dégradation du matériau.

Légende : EP = évaluation périodique ; AC1 = action corrective de premier niveau ; AC2 = action corrective de second niveau.

L'évaluation du risque de dégradation lié à l'environnement du matériau ou produit prend en compte :

- Les agressions physiques intrinsèques au local (ventilation, humidité, etc...) selon que le risque est probable ou avéré ;
- La sollicitation des matériaux ou produits liée à l'activité des locaux, selon qu'elle est exceptionnelle/faible ou quotidienne/forte.

Elle ne prend pas en compte certains facteurs fluctuants d'aggravation de la dégradation des produits et matériaux, comme la fréquence d'occupation du local, la présence d'animaux nuisibles, l'usage réel des locaux, un défaut d'entretien des équipements, etc...



## 7.4 - Annexe - Conséquences réglementaires et recommandations

### Conséquences réglementaires suivant l'état de conservation des matériaux ou produit de la liste A

**Article R1334-27 :** En fonction du résultat du diagnostic obtenu à partir de la grille d'évaluation de l'arrêté du 12 décembre 2012, le propriétaire met en œuvre les préconisations mentionnées à l'article R1334-20 selon les modalités suivantes :

**Score 1** – L'évaluation périodique de l'état de conservation de ces matériaux et produits de la liste A contenant de l'amiante est effectué dans un délai maximal de trois ans à compter de la date de remise au propriétaire du rapport de repérage ou des résultats de la dernière évaluation de l'état de conservation, ou à l'occasion de toute modification substantielle de l'ouvrage et de son usage. La personne ayant réalisé cette évaluation en remet les résultats au propriétaire contre accusé de réception.

**Score 2** – La mesure d'empoussièrement dans l'air est effectuée dans les conditions définies à l'article R1334-25, dans un délai de trois mois à compter de la date de remise au propriétaire du rapport de repérage ou des résultats de la dernière évaluation de l'état de conservation. L'organisme qui réalise les prélèvements d'air remet les résultats des mesures d'empoussièrement au propriétaire contre accusé de réception.

**Score 3** – Les travaux de confinement ou de retrait de l'amiante sont mis en œuvre selon les modalités prévues à l'article R. 1334-29.

**Article R1334-28 :** Si le niveau d'empoussièrement mesuré dans l'air en application de l'article R1334-27 est inférieur ou égal à la valeur de cinq fibres par litre, le propriétaire fait procéder à l'évaluation périodique de l'état de conservation des matériaux et produits de la liste A contenant de l'amiante prévue à l'article R1334-20, dans un délai maximal de trois ans à compter de la date de remise des résultats des mesures d'empoussièrement ou à l'occasion de toute modification substantielle de l'ouvrage ou de son usage.

Si le niveau d'empoussièrement mesuré dans l'air en application de l'article R1334-27 est supérieur à cinq fibres par litre, le propriétaire fait procéder à des travaux de confinement ou de retrait de l'amiante, selon les modalités prévues à l'article R1334-29.

**Article R1334-29 :** Les travaux précités doivent être achevés dans un délai de trente-six mois à compter de la date à laquelle sont remis au propriétaire le rapport de repérage ou les résultats des mesures d'empoussièrement ou de la dernière évaluation de l'état de conservation.

Pendant la période précédant les travaux, des mesures conservatoires appropriées doivent être mises en œuvre afin de réduire l'exposition des occupants et de la maintenir au niveau le plus bas possible, et dans tous les cas à un niveau d'empoussièrement inférieur à cinq fibres par litre. Les mesures conservatoires ne doivent conduire à aucune sollicitation des matériaux et produits concernés par les travaux.

Le propriétaire informe le préfet du département du lieu d'implantation de l'immeuble concerné, dans un délai de deux mois à compter de la date à laquelle sont remis le rapport de repérage ou les résultats des mesures d'empoussièrement ou de la dernière évaluation de l'état de conservation, des mesures conservatoires mises en œuvre, et, dans un délai de douze mois, des travaux à réaliser et de l'échéancier proposé.

#### **Article R.1334-29-3 :**

**I)** A l'issue des travaux de retrait ou de confinement de matériaux et produits de la liste A mentionnés à l'article R.1334-29, le propriétaire fait procéder par une personne mentionnée au premier alinéa de l'article R.1334-23, avant toute restitution des locaux traités, à un examen visuel de l'état des surfaces traitées. Il fait également procéder, dans les conditions définies à l'article R.1334-25, à une mesure du niveau d'empoussièrement dans l'air après démantèlement du dispositif de confinement. Ce niveau doit être inférieur ou égal à cinq fibres par litre.

**II)** Si les travaux ne conduisent pas au retrait total des matériaux et produits de la liste A contenant de l'amiante, il est procédé à une évaluation périodique de l'état de conservation de ces matériaux et produits résiduels dans les conditions prévues par l'arrêté mentionné à l'article R.1334-20, dans un délai maximal de trois ans à compter de la date à laquelle sont remis les résultats du contrôle ou à l'occasion de toute modification substantielle de l'ouvrage ou de son usage.

**III)** Lorsque des travaux de retrait ou de confinement de matériaux et produits de la liste B contenant de l'amiante sont effectués à l'intérieur de bâtiment occupés ou fréquentés, le propriétaire fait procéder, avant toute restitution des locaux traités, à l'examen visuel et à la mesure d'empoussièrement dans l'air mentionnée au premier alinéa du présent article.

### Détail des préconisations suivant l'état de conservation des matériaux ou produit de la liste B

1. Réalisation d'une « évaluation périodique », lorsque le type de matériau ou produit concerné contenant de l'amiante, la nature et l'étendue des dégradations qu'il présente et l'évaluation du risque de dégradation ne conduisent pas à conclure à la nécessité d'une action de protection immédiate sur le matériau ou produit, consistant à :
  - a) Contrôler périodiquement que l'état de dégradation des matériaux et produits concernés ne s'aggrave pas et, le cas échéant, que leur protection demeure en bon état de conservation ;
  - b) Rechercher, le cas échéant, les causes de dégradation et prendre les mesures appropriées pour les supprimer.
2. Réalisation d'une « action corrective de premier niveau », lorsque le type de matériau ou produit concerné contenant de l'amiante, la nature et l'étendue des dégradations et l'évaluation du risque de dégradation conduisent à conclure à la nécessité d'une action de remise en état limitée au remplacement, au recouvrement ou à la protection des seuls éléments dégradés, consistant à :
  - a) Rechercher les causes de la dégradation et définir les mesures correctives appropriées pour les supprimer ; b) Procéder à la mise en œuvre de ces mesures correctives afin d'éviter toute nouvelle dégradation et, dans l'attente, prendre les mesures de protection appropriées afin de limiter le risque de dispersion des fibres d'amiante ;
  - c) Veiller à ce que les modifications apportées ne soient pas de nature à aggraver l'état des autres matériaux et produits contenant de l'amiante restant accessibles dans la même zone ;
  - d) Contrôler périodiquement que les autres matériaux et produits restant accessibles ainsi que, le cas échéant, leur protection demeurent en bon état de conservation.Il est rappelé l'obligation de faire appel à une entreprise certifiée pour le retrait ou le confinement.
3. Réalisation d'une « action corrective de second niveau », qui concerne l'ensemble d'une zone, de telle sorte que le matériau ou produit ne soit plus soumis à aucune agression ni dégradation, consistant à :

a) Prendre, tant que les mesures mentionnées au c (paragraphe suivant) n'ont pas été mises en place, les mesures conservatoires appropriées pour limiter le risque de dégradation et la dispersion des fibres d'amiante. Cela peut consister à adapter, voire condamner l'usage des locaux concernés afin d'éviter toute exposition et toute dégradation du matériau ou produit contenant de l'amiante.

Durant les mesures conservatoires, et afin de vérifier que celles-ci sont adaptées, une mesure d'empoussièrement est réalisée, conformément aux dispositions du code de la santé publique ;

b) Procéder à une analyse de risque complémentaire, afin de définir les mesures de protection ou de retrait les plus adaptées, prenant en compte l'intégralité des matériaux et produits contenant de l'amiante dans la zone concernée ;

c) Mettre en œuvre les mesures de protection ou de retrait définies par l'analyse de risque ;

d) Contrôler périodiquement que les autres matériaux et produits restant accessibles, ainsi que leur protection, demeurent en bon état de conservation.

En fonction des situations particulières rencontrées lors de l'évaluation de l'état de conservation, des compléments et précisions à ces recommandations sont susceptibles d'être apportées.

## 7.5 - Annexe - Autres documents

COURTIER  
VD ASSOCIÉS  
81 BOULEVARD PIERRE PREMIER  
33110 LE BOUSCAT  
☎ 05 56 30 95 75  
☎ 08 97 50 56 06  
✉ contact@vdassociés.fr  
N°ORIAS 13 010 220 (VD ASSOCIÉS)  
Site ORIAS [www.orias.fr](http://www.orias.fr)



réinventons / notre métier



### Votre attestation Responsabilité Civile

AXA France IARD dont le siège social se situe 313, Terrasses de l'Arche 92727 Nanterre Cedex atteste que :

CDIM  
122 AV DU VERCORS  
28600 FONTAINE

Est titulaire du contrat d'assurance n° 10272640004 ayant pris effet le 01/01/2019.

Ce contrat garantit les conséquences pécuniaires de la Responsabilité civile pouvant lui incomber du fait de l'exercice des activités de  
**DIAGNOSTICS TECHNIQUES IMMOBILIERS** suivantes : DIAGNOSTICS TECHNIQUES IMMOBILIERS OBLIGATOIRES, REALISES DANS LE CADRE DE LA  
CONSTITUTION DU DOSSIER TECHNIQUE IMMOBILIER ET/ OU AUTRES DIAGNOSTICS ET MISSIONS REALISES EN DEHORS DU DOSSIER TECHNIQUE,  
TELS QUE FIGURANT DANS LA LISTE LIMITATIVE CI-DESSOUS :

<p><b>AMIANTE :</b> ETAT MENTIONNANT LA PRESENCE OU L'ABSENCE DE MATERIAUX CONTENANT DE L'AMIANTE DIAGNOSTIC DOSSIER AMIANTE DIAGNOSTIC AMIANTE PARTIES PRIVATIVES CONTROLE PERIODIQUE ( AMIANTE ) CONTROLE VISUEL APRES TRAVAUX ( PLOMB - AMIANTE ) REPERAGE AMIANTE AVANT/ APRES TRAVAUX ET DEMOLITION Y COMPRIS SUR TERRAINS ET ROCHES AMIANTEFERES REPERAGE AMIANTE ET D'HAP SUR SURFACE BITUMEE ET ENROBES</p> <p><b>PLOMB :</b> CONSTAT DES RISQUES D'EXPOSITION AU PLOMB ( CREP ) RECHERCHE DE PLOMB AVANT TRAVAUX / DEMOLITION</p> <p><b>ETAT PARASITAIRE :</b> ETAT RELATIF A LA PRESENCE DE TERMITES ETAT PARASITAIRE ( MERULES, VILLETES, LYCTUS )</p> <p><b>MESURES :</b> MESURAGE LOI CARREZ ET LOI BOUTIN CALCULS DES MILLIEMES -TANTIEMES DE COPROPRIETE ET REALISATION DE PLANS ASSOCIES SELON LES TEXTES SUIVANTS : LOI 85-557 DU 10 JUILLET 1985, DECRET 67-323 DU 17 MARS 1967, DECRET 2004-479 DU 27 mai 2004 ET SUIVANTS FIXANT LE STATUT DE LA COPROPRIETE DES IMMEUBLES BATIS.</p>	<p><b>AUTRES :</b> ETAT DE L'INSTALLATION INTERIEURE DE GAZ ETAT DES RISQUES NATURELS, MINIERES ET TECHNOLOGIQUES ( ENRIMET ) DIAGNOSTIC DE PERFORMANCE ENERGETIQUE DPE INDIVIDUEL POUR TOUTS TYPES DE BATIMENTS, AINSI QUE LES ATTESTATIONS DE PRISE EN COMPTE DE LA REGLEMENTATION THERMIQUE ETAT DE L'INSTALLATION INTERIEURE D'ELECTRICITE DIAGNOSTIC DANS LE CADRE DE LA LOI SRU AVANT MISE EN COPROPRIETE DIAGNOSTIC DECHETS DE CHANTIER - ARTICLES R 113-45 A R 113-48 DU CODE DE LA CONSTRUCTION ET DE L'HABITATION DOCUMENT UNIQUE D'EVALUATION DES RISQUES COPROPRIETE - Articles L 250-2, III, R 250-1 DU CODE DU TRAVAIL DIAGNOSTIC TECHNIQUE GLOBAL (DTG ) POUR LES COPROPRIETES - LOI N° 2014-366 POUR L'ACCES AU LOGEMENT ET UN URBANISME RENOVE « ALUR », A L'EXCLUSION DE MISSIONS RELEVANT D'UN PROFESSIONNEL DE LA VENTE OU DE LA LOCATION DE BIENS IMMOBILIERS. DIAGNOSTIC POLLUTION DES SOLS ET RECHERCHE DE METAUX LOURDS PRELEVEMENTS D'AIRS ET MESURES D'EMPOUSSIEREMENT AMIANTE (SOUS TRAITEES) BUILDING INFORMATION MODELING : PRISE DE MESURES, RELEVES DE COTES ET REALISATION DE PLANS SUR BATIMENTS EXISTANTS SANS INTERPRETATION DE DONNEES NI PRECONISATION GESTION POUR LE COMPTE DE TIERS DU DOSSIER TECHNIQUE AMIANTE ET DES DIAGNOSTICS OBLIGATOIRES AMIANTE ET PLOMB</p>
---	---

La garantie Responsabilité civile professionnelle s'exerce à concurrence de 1.500.000 € par sinistre et par année d'assurance.

La présente attestation est valable du 1<sup>er</sup> JANVIER 2020 au 31 DECEMBRE 2020 et ne peut engager l'assureur au-delà des limites et conditions du contrat auquel elle se réfère.

Ce contrat permet à l'assuré de satisfaire à l'obligation d'assurance de responsabilité civile professionnelle résultant des dispositions de l'article R271-2 du Code de la Construction et de l'Habitation (décret n° 2006-1114 du 5 septembre 2006 relatif aux diagnostics techniques immobiliers) pour l'établissement des documents visés à l'article L271-4 dudit Code.

L'assuré doit être titulaire d'une certification de compétence en cours de validité délivrée par un organisme accrédité dans le domaine de la construction ou employer des salariés ou être constituée de personnes physiques qui disposent de ladite certification de compétence en cours de validité pour l'établissement des documents visés aux articles L271-4 et L134-1 du code de la Construction et de l'Habitation.

A défaut la garantie n'est pas acquise.

Le présent document, établi par AXA, est valable jusqu'au 31 DECEMBRE 2020 sous réserve du paiement des cotisations. Il a pour objet d'attester l'existence d'un contrat. Il ne constitue toutefois pas une présomption d'application des garanties et ne peut engager AXA au-delà des clauses, conditions et limites du contrat auquel il se réfère. Les exceptions de garantie opposables au souscripteur le sont également aux bénéficiaires de l'indemnité (résiliation, nullité, règle proportionnelle, exclusions, déchéances, ...).


Toute adjonction autre que le cachet et la signature du représentant de la Société est réputée non écrite.

Fait à Le Bouscat, le 13/12/2019  
Pour la compagnie

VD ASSOCIÉS  
R.D. 81, Bd Pierre Premier  
33110 LE BOUSCAT  
RCS - PSH 672 238 00045 / 13010220  
Tél. : 05 56 30 95 75

AXA France IARD, S.A. au capital de 214 790 000 €, 722 357 480 € E.S. PARIS, Titulaire de l'agrément n° 14 22 007 683 - Société d'assurance régie par la loi. Sous-traitant. Opérateur d'assurance agréé par l'Etat - art. 365-C CSS - sauf pour les garanties portées par les Associations France Réassurance.





# CERTIFICAT

DE COMPETENCES

## Diagnosticqueur immobilier certifié

DEKRA CERTIFICATION SAS certifie que Monsieur



### Yves NEBOUX

est titulaire du certificat de compétences N°DTI2947 pour :


	DU	AU
- Constat de Risque d'Exposition au Plomb	11/06/2020	10/06/2027
- Diagnostic amiante sans mention	02/07/2020	01/07/2027
- Diagnostic amiante avec mention	02/07/2020	01/07/2027
- Etat relatif à l'installation intérieure d'électricité	02/09/2015	01/09/2020


Ces compétences répondent aux exigences de compétences définies en vertu du code de la construction et de l'habitation (art. L.271-4 et suivants, R.271-1 et suivants ainsi que leurs arrêtés d'application\*) pour les diagnostics réglementaires. La preuve de conformité a été apportée par l'évaluation de certification. Ce certificat est valable à condition que les résultats des divers audits de surveillance soient pleinement satisfaisants.

\* Arrêté du 21 novembre 2000 relatif aux critères de certification des compétences des personnes physiques réalisant les diagnostics réglementaires de plomb, d'installation intérieure d'électricité et les critères d'attribution des organismes de certification modifié par l'arrêté du 7 décembre 2011 ; Arrêté du 5 novembre 2009 relatif aux compétences des personnes physiques réalisant les diagnostics réglementaires de plomb, d'installation intérieure d'électricité et les critères d'attribution des organismes de certification modifié par l'arrêté du 7 décembre 2011 ; Arrêté du 30 octobre 2009 relatif aux compétences des personnes physiques réalisant l'état relatif à la présence de radon dans le bâtiment et les critères d'attribution des organismes de certification modifié par les arrêtés des 14 décembre 2009 et du 7 décembre 2011 ; Arrêté du 16 octobre 2006 relatif aux critères de certification des compétences des personnes physiques réalisant le diagnostic de performance énergétique, l'évaluation de plus en plus de la réglementation thermique et les critères d'attribution des organismes de certification modifié par les arrêtés des 05 décembre 2009 et du 13 décembre 2011 ; Arrêté du 6 août 2007 relatif aux critères de certification des compétences des personnes physiques réalisant l'état de l'installation intérieure d'électricité et les critères d'attribution des organismes de certification modifié par les arrêtés des 13 décembre 2009 et 2 décembre 2011.

Le Directeur Général, Yvan MAINGUY  
Bagneux, le 01/07/2020





Numéro d'accréditation :  
4-0081  
Portée disponible  
sur [www.cofrac.fr](http://www.cofrac.fr)

Le non-respect des clauses définies dans les Conditions Générales peuvent rendre ce certificat invalide

Seule la version originale du certificat, avec bande argentée à gauche, fait foi

DEKRA Certification SAS \* 5 avenue Garlande – F92220 Bagneux \* [www.dekra-certification.fr](http://www.dekra-certification.fr)

Aucun autre document n'a été fourni ou n'est disponible

## 2

### Résultat des évaluations périodiques

**Evaluation des matériaux et produits de la liste A de l'annexe 13-9 contenant de l'amiante**

Date de la visite	Matériaux	Localisation	Etat de conservation	Mesures d'empoussièrement

**Evaluation des matériaux et produits de la liste B de l'annexe 13-9 contenant de l'amiante**

Date de la visite	Matériaux	Localisation	Etat de conservation	Mesures d'empoussièrement

**Evaluation des matériaux et produits hors liste A et B de l'annexe 13-9 contenant de l'amiante**

Date de la visite	Matériaux	Localisation	Etat de conservation	Mesures d'empoussièrement

# 3

## **Suivi des travaux de retrait et de confinement de l'amiante**

**Matériaux et produits de la liste A de l'annexe 13-9 contenant de l'amiante**

Matériaux	Localisation	Nature des travaux	Date des travaux	Entreprises intervenantes	Résultats de l'examen visuel et mesures d'empoussièrement

**Matériaux et produits de la liste B de l'annexe 13-9 contenant de l'amiante**

Matériaux	Localisation	Nature des travaux	Date des travaux	Entreprises intervenantes	Résultats de l'examen visuel et mesures d'empoussièrement

**Matériaux et produits hors liste A et B de l'annexe 13-9 contenant de l'amiante**

Matériaux	Localisation	Nature des travaux	Date des travaux	Entreprises intervenantes	Résultats de l'examen visuel et mesures d'empoussièrement

# 4

## Fiche récapitulative du Dossier technique amiante

## Fiche récapitulative du dossier technique « amiante »

Référence du présent DTA : 2020/01977  
 Norme méthodologique employée : AFNOR NFX 46-020 d'Août 2017  
 Date de création : 09/07/2020

Historique des dates de mise à jour

Révision	Date	Objet

**Informations :** cette fiche présente les informations minimales devant être contenues dans la fiche récapitulative mentionnée dans l'arrêté du 12 et 21 décembre 2012, du 26 juin 2013 ainsi qu'à l'article R.1334-29-5 du code de la santé publique, à charge pour le propriétaire de compléter par toutes informations utiles et spécifiques aux bâtiments concernés.

Toutes les rubriques mentionnées ci-après sont à renseigner. Une fiche récapitulative est renseignée par DTA et par immeuble bâti.

La fiche récapitulative mentionne les travaux qui ont été réalisés pour retirer ou confiner des matériaux ou produits contenant de l'amiante. Elle est mise à jour systématiquement à l'occasion de travaux ayant conduit à la découverte ou à la suppression de matériaux ou produits contenant de l'amiante.

### 1. – Identification de l'immeuble, du détenteur et des modalités de consultation du DTA

#### Désignation du ou des bâtiments

Localisation du ou des bâtiments :

Département : .. **Loire**  
 Adresse : ..... **TRIBUNAL JUDICIAIRE St Etienne**  
**Place du Palais de Justice**  
 Commune : ..... **42022 ST ETIENNE**

Désignation et situation du ou des lots de copropriété :

**TJ St Etienne**  
 Périmètre de repérage : .. **Ensemble du bâtiment**  
 Date de construction : ..... **< 1997**  
 Fonction principale du bâtiment : **TRIBUNAL JUDICIAIRE**

#### Désignation de la personne détenant le dossier technique « amiante »

Désignation du propriétaire :

Nom et prénom : ..... **Ministère de la Justice – Cour d'appel de Lyon - Madame Amandine RAMOS**  
 Adresse : ..... **Service Administratif Régional,**  
**représenté par le Directeur Délégué à l'Administration Régionale Judiciaire**  
**35 rue Saint Jean – CS 50029**  
**69321 LYON CEDEX 05**

Détenteur du dossier technique amiante :

Nom et prénom : ..... **Cour d'appel de Lyon - Madame Amandine RAMOS**  
 Adresse : ..... **Directrice des services de greffe judiciaires**  
**Responsable de la gestion du patrimoine immobilier**  
**Service Administratif Régional - Cour d'Appel de Lyon**  
**35 rue St Jean - CS 50029**  
**69321 LYON CEDEX 05**

Modalités de consultation :

.....  
 .....

## 2. – Rapports de repérage

Numéro de référence du rapport de repérage	Date du rapport	Nom de la société et de l'opérateur de repérage	Objet du repérage
2020/01977	06/10/2020	CDIM SAS NEBOUX Yves	Repérage des matériaux de la liste A et B au titre de l'article R1334-20 et 21 du code de la santé publique

Observations :

**Rapport QUALICONSULT N° 110-4206-00180/DEC 7544/1 du 12 décembre 2006**

## 3. – Liste des locaux ayant donné lieu au repérage

Liste des différents repérages	Numéro de rapport de repérage	Liste des locaux visités	Liste des pièces non visitées
Repérage des matériaux de la liste A au titre de l'article R1334-20 du code de la santé publique	2020/01977	R+3 - Cage d'escalier 1 CTA, R+3 - Sas 1 CTA, R+3 - CTA 1, R+3 - CTA Aile Nord, R+3 - CTA Aile Nord-Est, R+3 - Sas 2 CTA, R+3 - Cage d'escalier 2 CTA, R+3 - Cage d'escalier 2 CTA Nord-Est, R+3 - LT 332 CTA, R+3 - Sas LT 331, R+3 - LT 330, R+3 - LT 329, R+3 - Dégagement 1, R+3 - Bureau 327, R+3 - LT 328, R+3 - Local évacuation pompier 1, R+3 - Sanitaire 1, R+3 - Bureau 326, R+3 - Archive LT 325, R+3 - Bureau 324, R+3 - Bureau 323, R+3 - Bureau 322, R+3 - Bureau 321, R+3 - Local évacuation pompier 2, R+3 - LT 319, R+3 - Sanitaire 2, R+3 - Bureau 317, R+3 - Dégagement 2, R+3 - Syndical 316, R+3 - LT 315, R+3 - Sanitaire 3, R+3 - Sanitaire 4, R+3 - Dégagement 3, R+3 - LT 313, R+3 - Bureau 312, R+3 - Bureau 311, R+3 - Bureau 310, R+3 - Bureau 309, R+3 - Bureau 308, R+3 - Dégagement 4, R+3 - Bureau 307 infirmerie, R+3 - Sanitaire infirmerie, R+3 - Sas LT 306, R+3 - LT 306, R+3 - Local évacuation pompier 4, R+3 - Dégagement CTA, R+3 - LT 305, R+3 - LT 304 CTA, R+3 - Pièce IT 301, R+3 - Dégagement LT 302, R+3 - LT 302, R+3 - Pièce 1, R+3 - Pièce 2, R+2 - Cage d'escalier Sud, R+2 - Dégagement 1, R+2 - Bureau 217, R+2 - Bureau 218, R+2 - Sas 1, R+2 - WC 1, R+2 - WC 2, R+2 - LT 221, R+2 - LT 220, R+2 - Dégagement 2, R+2 - Bureau 222, R+2 - Bureau	R+2 - cage escalier détenu (Absence de clef) RDC - LT 014 (Absence de clef) RDC - Local scellés (Absence de clef) RDC - LT 020 (Absence de clef) RDC - LT 021 (Absence de clef) RDC - LT 024 (Absence de clef) RDC - LT 025 (Absence de clef) RDC - LT 026 (Absence de clef) RDC - LT 028 (Absence de clef) RDC - LT 068 (Absence de clef)



		224, R+2 - Photocopieur 226, R+2 - Bureau 227, R+2 - Bureau 223, R+2 - Bureau 225, R+2 - Bureau 228, R+2 - Cage d'escalier Sud-ouest, R+2 - Dégagement 3, R+2 - Sanitaire 1, R+2 - LT 230, R+2 - LT 232 WC H, R+2 - Bureau 233, R+2 - Bureau 234, R+2 - Bureau 235, R+2 - Dégagement 4, R+2 - LT 236, R+2 - Bureau 237, R+2 - Bureau 239, R+2 - Bureau 241, R+2 - Bureau 245, R+2 - Bureau 247, R+2 - Bureau 238, R+2 - Bureau 242, R+2 - LT 240, R+2 - Bureau 243, R+2 - Sas 2, R+2 - WC 3, R+2 - WC 4, R+2 - LT 249 archive, R+2 - Bureau 250, R+2 - Bureau 251, R+2 - Bureau 253, R+2 - Bureau 254, R+2 - Sas, R+2 - Dégagement 5, R+2 - Dégagement 6, R+2 - Bureau 255, R+2 - Bureau 256, R+2 - Sanitaire 1, R+2 - LT 257 photocopie 2, R+2 - Bureau 258, R+2 - Bureau 259, R+2 - Bureau 260, R+2 - Bureau 261, R+2 - Bureau 262, R+2 - Bureau 263, R+2 - Bureau 264, R+2 - Archive 267, R+2 - Bureau 268, R+2 - Bureau 269, R+2 - Bureau 270, R+2 - Dégagement 7, R+2 - Bureau 271, R+2 - Bureau 272, R+2 - Bureau 273, R+2 - Bureau 274, R+2 - Dégagement 8, R+2 - LT 276 sas, R+2 - LT 276 WC 1, R+2 - LT 276 WC 2, R+2 - LT 277 sas, R+2 - LT 277 WC 1, R+2 - LT 277 WC 2, R+2 - Ancien escalier, R+2 - LT Baie de brassage, R+2 - LT 279 Salle d'attente, R+2 - LT 278 local photocopie, R+2 - Bureau 280, R+2 - Bureau 282, R+2 - LT archive, R+2 - Bureau 283, R+2 - Bureau 284, R+2 - Bureau 285, R+2 - Bureau 286, R+2 - Bureau 287salle d'attente, R+2 - Bureau 288, R+2 - Bureau 289 Salle d'attente, R+2 - Local Accueil, R+2 - Dégagement 9, R+2 - Bureau 290, R+2 - Bureau 291, R+2 - Bureau 292 salle de réunions, R+2 - Bureau 293 salle de réunions, R+2 - Bureau 294 bibliothèque, R+2 - Bureau 297, R+2 - Bureau 298, R+2 - Sas sanitaire, R+2 - WC 5, R+2 - WC 6, R+1 - Salle Assises K, R+1 - Escalier salle Assises K, R+1 - Dégagement 1, R+1 - Salle de presse, R+1 - Salle d'audiences L, R+1 - Salle	
--	--	---	--

		<p>témoins 1, R+1 - Salle  témoins 2, R+1 - Sanitaire 1  (Sas, WC 1, WC 2), R+1 -  Sanitaire 2 Handicapé, R+1 -  Sanitaire 3 (Sas, WC 1, WC  2), R+1 - Salle des pas  perdus, R+1 - Dégagement 2,  R+1 - Dégagement  ascenseur, R+1 - Bureau 101,  R+1 - Bureau 102, R+1 -  Bureau 103, R+1 - Bureau  104, R+1 - Bureau 105, R+1  - LT 106, R+1 - Sanitaire 4  sas, R+1 - Sanitaire 4 WC,  R+1 - Sanitaire 5, R+1 -  Bureau 108, R+1 - Bureau  109, R+1 - Bureau 110, R+1  - LT 111, R+1 - Bureau 112,  R+1 - Dégagement 3, R+1 -  Bureau 113, R+1 - Bureau  114, R+1 - Bureau 115, R+1  - Dégagement 4, R+1 -  Bureau 116, R+1 - Bureau  117, R+1 - LT 118, R+1 -  Bureau 119, R+1 - Bureau  122, R+1 - Bureau 123, R+1  - Bureau 124, R+1 - LT 121,  R+1 - Bureau 125, R+1 -  Bureau 126, R+1 - Bureau  127, R+1 - Bureau 128, R+1  - Palier B, R+1 - Escalier B,  R+1 - Dégagement 5, R+1 -  Sanitaire 6 sas 1, R+1 -  Sanitaire 6 WC 1 femme, R+1  - Sanitaire 6 WC 2 homme,  R+1 - Sanitaire 6 sas 2, R+1  - Sanitaire 6 WC 3, R+1 -  Bureau 130, R+1 - Bureau  131, R+1 - Bureau 132, R+1  - Débarras, R+1 -  Dégagement 6, R+1 - Bureau  133, R+1 - Bureau 134, R+1  - Bureau 135, R+1 - Bureau  136, R+1 - LT 137 baie C,  R+1 - Bureau 138, R+1 -  Bureau 139, R+1 - Bureau  140, R+1 - Bureau 142, R+1  - Bureau 143, R+1 - Salle  Avocat, R+1 - LT 144, R+1 -  Sanitaire 7 sas homme, R+1 -  Sanitaire 7 WC homme, R+1 -  Sanitaire 7 sas femme, R+1 -  Sanitaire 7 WC femme, R+1 -  Dégagement 7, R+1 - Bureau  146-7, R+1 - Bureau WC  146-7, R+1 - Gaine  technique, R+1 - Dégagement  8, R+1 - LT 148 Baie D, R+1  - Bureau 149, R+1 - Bureau  150, R+1 - Sanitaire 8 sas,  R+1 - Sanitaire 8 WC, R+1 -  Sanitaire 9 sas, R+1 -  Sanitaire 9 WC, R+1 - Bureau  154, R+1 - Dégagement 9,  R+1 - Bureau 155, R+1 - LT  archives, R+1 - Bureau 156,  R+1 - Bureau 157, R+1 -  Bureau 158, R+1 - Sanitaire  10 WC 1, R+1 - Sanitaire 10  WC 2, R+1 - Palier te cage</p>	
--	--	--	--

		d'escalier D, R+1 - Bureau 161 archives, R+1 - Dégagement 10, R+1 - Bureau 163, R+1 - Bureau 164, R+1 - Bureau 165, R+1 - Bureau 166, R+1 - Bureau 167, R+1 - Bureau 168, R+1 - Bureau 169, R+1 - Bureau 170, R+1 - Dégagement 11, R+1 - Sanitaire 11 femme (sas WC 1, WC2), R+1 - Sanitaire 12 homme (sas WC 1), R+1 - Sanitaire 12 homme WC 2, R+1 - Ancien escalier, R+1 - LT 173 baie I, R+1 - LT 174, R+1 - Bureau 175, R+1 - Bureau 176, R+1 - Bureau 177, R+1 - Bureau 178, R+1 - Bureau 179, R+1 - Bureau 180, R+1 - Bureau 181, R+1 - Bureau 182, R+1 - Bureau 183, R+1 - Bureau 184, R+1 - LT 186, R+1 - Accueil, R+1 - Poste sécurité, RDC - Salle E, RDC - BAV, RDC - Salle J, RDC - Salle D, RDC - Salle F, RDC - Salle G, RDC - Salle H, RDC - Salle I, RDC - Bureau 02, RDC - Bureau 04, RDC - LT 05 Archive, RDC - LT Copieur, RDC - Bureau 07, RDC - Bureau 06, RDC - Bureau 08, RDC - Dégagement 1, RDC - Local convivialité, RDC - Bureau 09, RDC - Sanitaire 1 sas, RDC - Sanitaire 1 WC 1, RDC - Sanitaire 1 WC 2, RDC - Bureau 15, RDC - Bureau 16, RDC - Dégagement 2, RDC - Local poubelle, RDC - Local entretien, RDC - LT 011 sas archives, RDC - LT 011 Archives, RDC - Bureau 012, RDC - Vestiaire 018 femme sas, RDC - Vestiaire femme 018 douche, RDC - Vestiaire 018 femme WC, RDC - Vestiaire 019 homme sas, RDC - Vestiaire 019 homme douche, RDC - Vestiaire 019 homme WC, RDC - Cage d'escalier B, RDC - Dégagement 3, RDC - LT 022 Baie A, RDC - LT 023, RDC - LT 029, R-1 - Dégagement 4, R-1 - LT 031 Archive 1, R-1 - LT 031 Archive 2, R-1 - Sas Archive, R-1 - Cage d'escalier B 2, RDC - Salle pas perdus, RDC - Sanitaire 2 sas, RDC - Sanitaire 2 WC 1, RDC - Sanitaire 2 WC 2, RDC - Sanitaire 2 WC 3, RDC - Sanitaire 3 WC 1, RDC - Sanitaire 3 WC 2, RDC - Sanitaire 3 WC 3, RDC - LT 064 Archive, RDC - Salle 201, RDC - LT 059, RDC - Dégagement 5, RDC - LT 058	
--	--	--	--

		<p>Baie B, RDC - Ancien escalier, RDC - Sanitaire 4 sas, RDC - Sanitaire 4 WC 1, RDC - Sanitaire 4 WC 2, RDC - Sanitaire 5 WC 1, RDC - Sanitaire 5 WC 2, RDC - LT 055 entretien, RDC - Bureau 018, RDC - Bureau 052, RDC - LT 051 courrier, RDC - LT 050 courrier, RDC - LT 049, RDC - LT 048 cafétéria, RDC - LT 047, RDC - Dégagement 6, RDC - Salle de stockage, RDC - WC 1, RDC - WC 2, RDC - Salle d'audiences A, RDC - Dégagement 7, RDC - Salle C, RDC - Salle B, RDC - Salle des délibérées C, RDC - Salle des délibérées A, RDC - Salle des délibérées A WC, RDC - Dégagement 8, RDC - Cage d'escalier C, RDC - Petit dépôt, RDC - Dégagement 9, RDC - Sanitaire 6 sas, RDC - Sanitaire 6 WC 1, RDC - Sanitaire 6 WC 2, RDC - Sanitaire 7 sas, RDC - Sanitaire 7 WC 1, RDC - Sanitaire 7 WC 2, RDC - Vestiaire, RDC - LT 037, RDC - Cellule 1, 2, 3, 4, 5, 6, 7, 8, RDC - Cellule WC, RDC - LT 040, RDC - Vestiaire police, RDC - Vestiaire police douche, RDC - Vestiaire police WC, RDC - Salle de postes, RDC - Cage d'escalier, RDC - Couloir Assise, RDC - Vestiaire Assise</p>	
Repérage des matériaux de la liste B au titre de l'article R1334-21 du code de la santé publique	2020/01977	<p>R+3 - Cage d'escalier 1 CTA, R+3 - Sas 1 CTA, R+3 - CTA 1, R+3 - CTA Aile Nord, R+3 - CTA Aile Nord-Est, R+3 - Sas 2 CTA, R+3 - Cage d'escalier 2 CTA, R+3 - Cage d'escalier 2 CTA Nord-Est, R+3 - LT 332 CTA, R+3 - Sas LT 331, R+3 - LT 330, R+3 - LT 329, R+3 - Dégagement 1, R+3 - Bureau 327, R+3 - LT 328, R+3 - Local évacuation pompier 1, R+3 - Sanitaire 1, R+3 - Bureau 326, R+3 - Archive LT 325, R+3 - Bureau 324, R+3 - Bureau 323, R+3 - Bureau 322, R+3 - Bureau 321, R+3 - Local évacuation pompier 2, R+3 - LT 319, R+3 - Sanitaire 2, R+3 - Bureau 317, R+3 - Dégagement 2, R+3 - Syndical 316, R+3 - LT 315, R+3 - Sanitaire 3, R+3 - Sanitaire 4, R+3 - Dégagement 3, R+3 - LT 313, R+3 - Bureau 312, R+3 - Bureau 313, R+3 - Bureau 311, R+3 - Bureau 310, R+3 - Bureau 309, R+3 - Bureau 308, R+3 - Dégagement 4, R+3 - Bureau 307 infirmerie,</p>	<p>R+2 - cage escalier détenu (Absence de clef) RDC - LT 014 (Absence de clef) RDC - Local scellés (Absence de clef) RDC - LT 020 (Absence de clef) RDC - LT 021 (Absence de clef) RDC - LT 024 (Absence de clef) RDC - LT 025 (Absence de clef) RDC - LT 026 (Absence de clef) RDC - LT 028 (Absence de clef) RDC - LT 068 (Absence de clef)</p>

		<p> R+3 - Sanitaire infirmerie,  R+3 - Sas LT 306, R+3 - LT  306, R+3 - Local évacuation  pompiers 4, R+3 -  Dégagement CTA, R+3 - LT  305, R+3 - LT 304 CTA, R+3  - Pièce IT 301, R+3 -  Dégagement LT 302, R+3 -  LT 302, R+3 - Pièce 1, R+3 -  Pièce 2, R+2 - Cage d'escalier  Sud, R+2 - Dégagement 1,  R+2 - Bureau 217, R+2 -  Bureau 218, R+2 - Sas 1,  R+2 - WC 1, R+2 - WC 2,  R+2 - LT 221, R+2 - LT 220,  R+2 - Dégagement 2, R+2 -  Bureau 222, R+2 - Bureau  224, R+2 - Photocopieur 226,  R+2 - Bureau 227, R+2 -  Bureau 223, R+2 - Bureau  225, R+2 - Bureau 228, R+2  - Cage d'escalier Sud-ouest,  R+2 - Dégagement 3, R+2 -  Sanitaire 1, R+2 - LT 230,  R+2 - LT 232 WC H, R+2 -  Bureau 233, R+2 - Bureau  234, R+2 - Bureau 235, R+2  - Dégagement 4, R+2 - LT  236, R+2 - Bureau 237, R+2  - Bureau 239, R+2 - Bureau  241, R+2 - Bureau 245, R+2  - Bureau 247, R+2 - Bureau  238, R+2 - Bureau 242, R+2  - LT 240, R+2 - Bureau 243,  R+2 - Sas 2, R+2 - WC 3,  R+2 - WC 4, R+2 - LT 249  archive, R+2 - Bureau 250,  R+2 - Bureau 251, R+2 -  Bureau 253, R+2 - Bureau  254, R+2 - Sas, R+2 -  Dégagement 5, R+2 -  Dégagement 6, R+2 - Bureau  255, R+2 - Bureau 256, R+2  - Sanitaire 1, R+2 - LT 257  photocopie 2, R+2 - Bureau  258, R+2 - Bureau 259, R+2  - Bureau 260, R+2 - Bureau  261, R+2 - Bureau 262, R+2  - Bureau 263, R+2 - Bureau  264, R+2 - Archive 267, R+2  - Bureau 268, R+2 - Bureau  269, R+2 - Bureau 270, R+2  - Dégagement 7, R+2 -  Bureau 271, R+2 - Bureau  272, R+2 - Bureau 273, R+2  - Bureau 274, R+2 -  Dégagement 8, R+2 - LT 276  sas, R+2 - LT 276 WC 1, R+2  - LT 276 WC 2, R+2 - LT 277  sas, R+2 - LT 277 WC 1, R+2  - LT 277 WC 2, R+2 - Ancien  escalier, R+2 - LT Baie de  brassage, R+2 - LT 279 Salle  d'attente, R+2 - LT 278 local  photocopie, R+2 - Bureau  280, R+2 - Bureau 282, R+2  - LT archive, R+2 - Bureau  283, R+2 - Bureau 284, R+2  - Bureau 285, R+2 - Bureau  286, R+2 - Bureau 287salle </p>	
--	--	--	--

		d'attente, R+2 - Bureau 288, R+2 - Bureau 289 Salle d'attente, R+2 - Local Accueil, R+2 - Dégagement 9, R+2 - Bureau 290, R+2 - Bureau 291, R+2 - Bureau 292 salle de réunions, R+2 - Bureau 293 salle de réunions, R+2 - Bureau 294 bibliothèque, R+2 - Bureau 297, R+2 - Bureau 298, R+2 - Sas sanitaire, R+2 - WC 5, R+2 - WC 6, R+1 - Salle Assises K, R+1 - Escalier salle Assises K, R+1 - Dégagement 1, R+1 - Salle de presse, R+1 - Salle d'audiences L, R+1 - Salle témoins 1, R+1 - Salle témoins 2, R+1 - Sanitaire 1 (Sas, WC 1, WC 2), R+1 - Sanitaire 2 Handicapé, R+1 - Sanitaire 3 (Sas, WC 1, WC 2), R+1 - Salle des pas perdus, R+1 - Dégagement 2, R+1 - Dégagement ascenseur, R+1 - Bureau 101, R+1 - Bureau 102, R+1 - Bureau 103, R+1 - Bureau 104, R+1 - Bureau 105, R+1 - LT 106, R+1 - Sanitaire 4 sas, R+1 - Sanitaire 4 WC, R+1 - Sanitaire 5, R+1 - Bureau 108, R+1 - Bureau 109, R+1 - Bureau 110, R+1 - LT 111, R+1 - Bureau 112, R+1 - Dégagement 3, R+1 - Bureau 113, R+1 - Bureau 114, R+1 - Bureau 115, R+1 - Dégagement 4, R+1 - Bureau 116, R+1 - Bureau 117, R+1 - LT 118, R+1 - Bureau 119, R+1 - Bureau 122, R+1 - Bureau 123, R+1 - Bureau 124, R+1 - LT 121, R+1 - Bureau 125, R+1 - Bureau 126, R+1 - Bureau 127, R+1 - Bureau 128, R+1 - Palier B, R+1 - Escalier B, R+1 - Dégagement 5, R+1 - Sanitaire 6 sas 1, R+1 - Sanitaire 6 WC 1 femme, R+1 - Sanitaire 6 WC 2 homme, R+1 - Sanitaire 6 sas 2, R+1 - Sanitaire 6 WC 3, R+1 - Bureau 130, R+1 - Bureau 131, R+1 - Bureau 132, R+1 - Débarras, R+1 - Dégagement 6, R+1 - Bureau 133, R+1 - Bureau 134, R+1 - Bureau 135, R+1 - Bureau 136, R+1 - LT 137 baie C, R+1 - Bureau 138, R+1 - Bureau 139, R+1 - Bureau 140, R+1 - Bureau 142, R+1 - Bureau 143, R+1 - Salle Avocat, R+1 - LT 144, R+1 - Sanitaire 7 sas homme, R+1 - Sanitaire 7 WC homme, R+1 - Sanitaire 7 sas femme, R+1 - Sanitaire 7 WC femme, R+1 -	
--	--	---	--

		<p> Dégagement 7, R+1 - Bureau  146-7, R+1 - Bureau WC  146-7, R+1 - Gaine  technique, R+1 - Dégagement  8, R+1 - LT 148 Baie D, R+1  - Bureau 149, R+1 - Bureau  150, R+1 - Sanitaire 8 sas,  R+1 - Sanitaire 8 WC, R+1 -  Sanitaire 9 sas, R+1 -  Sanitaire 9 WC, R+1 - Bureau  154, R+1 - Dégagement 9,  R+1 - Bureau 155, R+1 - LT  archives, R+1 - Bureau 156,  R+1 - Bureau 157, R+1 -  Bureau 158, R+1 - Sanitaire  10 WC 1, R+1 - Sanitaire 10  WC 2, R+1 - Palier te cage  d'escalier D, R+1 - Bureau  161 archives, R+1 -  Dégagement 10, R+1 -  Bureau 163, R+1 - Bureau  164, R+1 - Bureau 165, R+1  - Bureau 166, R+1 - Bureau  167, R+1 - Bureau 168, R+1  - Bureau 169, R+1 - Bureau  170, R+1 - Dégagement 11,  R+1 - Sanitaire 11 femme  (sas WC 1, WC2), R+1 -  Sanitaire 12 homme (sas WC  1), R+1 - Sanitaire 12  homme WC 2, R+1 - Ancien  escalier, R+1 - LT 173 baie I,  R+1 - LT 174, R+1 - Bureau  175, R+1 - Bureau 176, R+1  - Bureau 177, R+1 - Bureau  178, R+1 - Bureau 179, R+1  - Bureau 180, R+1 - Bureau  181, R+1 - Bureau 182, R+1  - Bureau 183, R+1 - Bureau  184, R+1 - LT 186, R+1 -  Accueil, R+1 - Poste sécurité,  RDC - Salle E, RDC - BAV,  RDC - Salle J, RDC - Salle D,  RDC - Salle F, RDC - Salle G,  RDC - Salle H, RDC - Salle I,  RDC - Bureau 02, RDC -  Bureau 04, RDC - LT 05  Archive, RDC - LT Copieur,  RDC - Bureau 07, RDC -  Bureau 06, RDC - Bureau 08,  RDC - Dégagement 1, RDC -  Local convivialité, RDC -  Bureau 09, RDC - Sanitaire 1  sas, RDC - Sanitaire 1 WC 1,  RDC - Sanitaire 1 WC 2, RDC  - Bureau 15, RDC - Bureau  16, RDC - Dégagement 2,  RDC - Local poubelle, RDC -  Local entretien, RDC - LT 011  sas archives, RDC - LT 011  Archives, RDC - Bureau 012,  RDC - Vestiaire 018 femme  sas, RDC - Vestiaire femme  018 douche, RDC - Vestiaire  018 femme WC, RDC -  Vestiaire 019 homme sas,  RDC - Vestiaire 019 homme  douche, RDC - Vestiaire 019  homme WC, RDC - Cage  d'escalier B, RDC - </p>	
--	--	--	--



		<p>Dégagement 3, RDC - LT 022  Baie A, RDC - LT 023, RDC -  LT 029, R-1 - Dégagement 4,  R-1 - LT 031 Archive 1, R-1 -  LT 031 Archive 2, R-1 - Sas  Archive, R-1 - Cage d'escalier  B 2, RDC - Salle pas perdus,  RDC - Sanitaire 2 sas, RDC -  Sanitaire 2 WC 1, RDC -  Sanitaire 2 WC 2, RDC -  Sanitaire 2 WC 3, RDC -  Sanitaire 3 WC 1, RDC -  Sanitaire 3 WC 2, RDC -  Sanitaire 3 WC 3, RDC - LT  064 Archive, RDC - Salle 201,  RDC - LT 059, RDC -  Dégagement 5, RDC - LT 058  Baie B, RDC - Ancien escalier,  RDC - Sanitaire 4 sas, RDC -  Sanitaire 4 WC 1, RDC -  Sanitaire 4 WC 2, RDC -  Sanitaire 5 WC 1, RDC -  Sanitaire 5 WC 2, RDC - LT  055 entretien, RDC - Bureau  018, RDC - Bureau 052, RDC  - LT 051 courrier, RDC - LT  050 courrier, RDC - LT 049,  RDC - LT 048 cafétéria, RDC  - LT 047, RDC - Dégagement  6, RDC - Salle de stockage,  RDC - WC 1, RDC - WC 2,  RDC - Salle d'audiences A,  RDC - Dégagement 7, RDC -  Salle C, RDC - Salle B, RDC -  Salle des délibérées C, RDC -  Salle des délibérées A, RDC -  Salle des délibérées A WC,  RDC - Dégagement 8, RDC -  Cage d'escalier C, RDC - Petit  dépôt, RDC - Dégagement 9,  RDC - Sanitaire 6 sas, RDC -  Sanitaire 6 WC 1, RDC -  Sanitaire 6 WC 2, RDC -  Sanitaire 7 sas, RDC -  Sanitaire 7 WC 1, RDC -  Sanitaire 7 WC 2, RDC -  Vestiaire, RDC - LT 037, RDC  - Cellule 1, 2, 3, 4, 5, 6, 7, 8,  RDC - Cellule WC, RDC - LT  040, RDC - Vestiaire police,  RDC - Vestiaire police douche,  RDC - Vestiaire police WC,  RDC - Salle de postes, RDC -  Cage d'escalier, RDC -  Couloir Assise, RDC -  Vestiaire Assise</p>	
Autres repérages (préciser) :	-	-	-

**4. – Identification des matériaux ou produits contenant de l'amiante****4.1 Matériaux et produits de la liste A de l'annexe 13-9 contenant de l'amiante**

Date de la visite	Type de repérage	Matériau ou produit	Localisation précise	Etat de conservation	MESURES obligatoires associées (évaluation périodique, mesures d'empoussièrement ou travaux de retrait ou confinement)
Néant	-	-			

**4.2 Matériaux et produits de la liste B de l'annexe 13-9 contenant de l'amiante**

Date de la visite	Type de repérage	Matériau ou produit	Localisation précise	Etat de conservation	MESURES préconisées par l'opérateur
Néant	-	-			

**5. – Les évaluations périodiques****5.1 Evaluation des matériaux et produits de la liste A de l'annexe 13-9 contenant de l'amiante**

Date de la visite	Matériaux	Localisation	Etat de conservation et préconisations*	Mesures d'empoussièrement

\* Un détail des conséquences réglementaires et recommandations est fournis en annexe de ce présent rapport

**5.2 Evaluation des matériaux et produits de la liste B de l'annexe 13-9 contenant de l'amiante**

Date de la visite	Matériaux	Localisation	Etat de conservation et préconisations*	Mesures d'empoussièrement

\* Un détail des conséquences réglementaires et recommandations est fournis en annexe de ce présent rapport

**5.3 Evaluation des matériaux et produits hors liste A, B de l'annexe 13-9 contenant de l'amiante**

Date de la visite	Matériaux	Localisation	Etat de conservation et préconisations*	Mesures d'empoussièrement

\* Un détail des conséquences réglementaires et recommandations est fournis en annexe de ce présent rapport

**6. – Travaux de retrait ou de confinement – Mesures conservatoires****6.1 Matériaux et produits de la liste A de l'annexe 13-9 contenant de l'amiante**

Matériaux	Localisation	Nature des travaux	Date des travaux	Entreprises intervenantes	Résultats de l'examen visuel et mesures d'empoussièrement

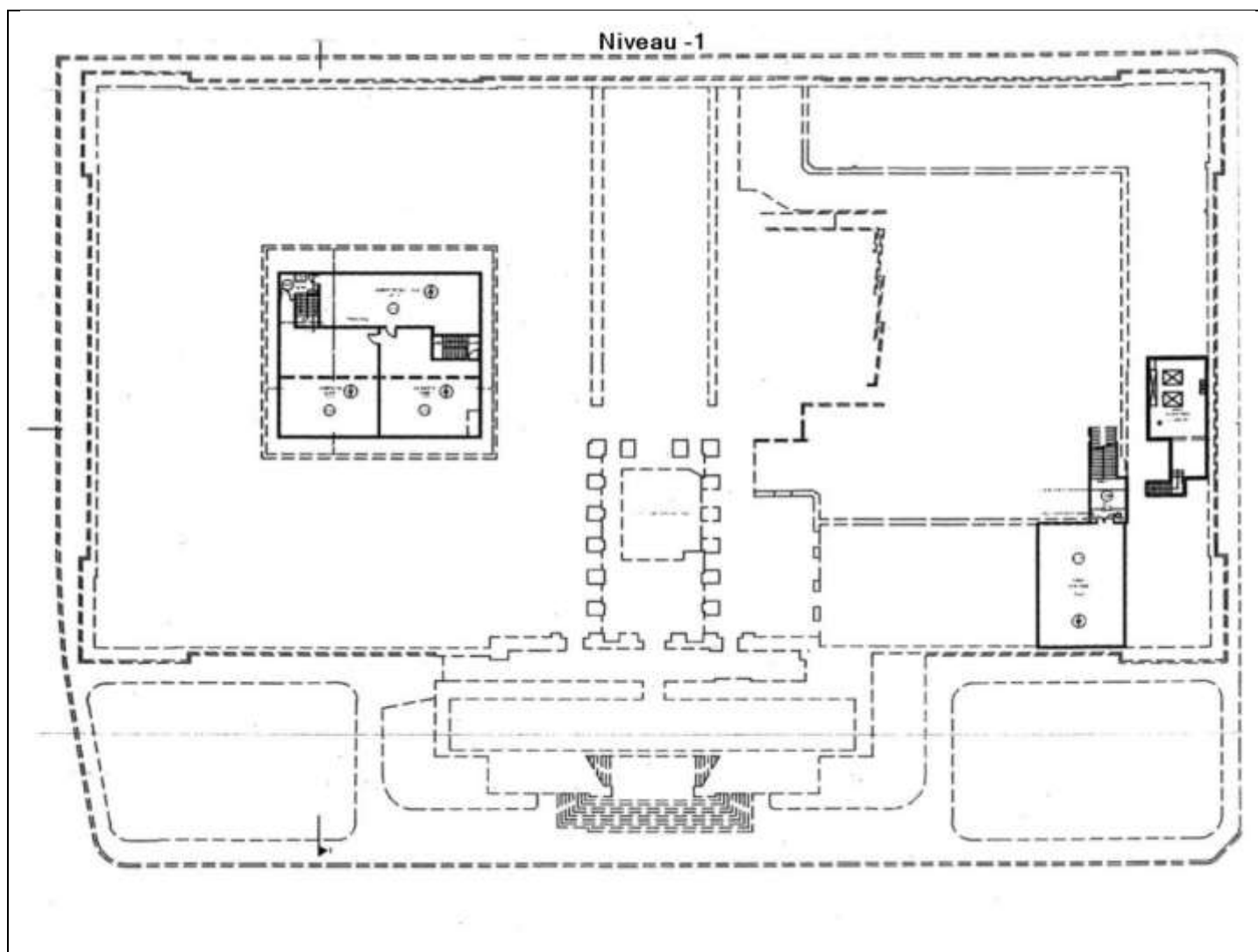
**6.2 Matériaux et produits de la liste B de l'annexe 13-9 contenant de l'amiante**

Matériaux	Localisation	Nature des travaux	Date des travaux	Entreprises intervenantes	Résultats de l'examen visuel et mesures d'empoussièrement


**6.3 Matériaux et produits hors liste A et B de l'annexe 13-9 contenant de l'amiante**

Matériaux	Localisation	Nature des travaux	Date des travaux	Entreprises intervenantes	Résultats de l'examen visuel et mesures d'empoussièrement

7. – Croquis et Photos



**Planche (croquis) de repérage technique effectué par le cabinet : CDIM SAS, auteur : NEBOUX Yves**  
**Dossier n° 2020/01977 du 09/07/2020**  
**Adresse du bien : TRIBUNAL JUDICIAIRE St Etienne**  
**Place du Palais de Justice 42022 ST ETIENNE**



NIVEAU 1



Planche (croquis) de repérage technique effectué par le cabinet : CDIM SAS, auteur : NEBOUX Yves  
Dossier n° 2020/01977 du 09/07/2020  
Adresse du bien : TRIBUNAL JUDICIAIRE St Etienne  
Place du Palais de Justice 42022 ST ETIENNE



NIVEAU 2















Planche (croquis) de repérage technique effectué par le cabinet : CDIM SAS, auteur : NEBOUX Yves  
Dossier n° 2020/01977 du 09/07/2020  
Adresse du bien : TRIBUNAL JUDICIAIRE St Etienne  
Place du Palais de Justice 42022 ST ETIENNE



Planche (croquis) de repérage technique effectué par le cabinet : CDIM SAS, auteur : NEBOUX Yves  
 Dossier n° 2020/01977 du 09/07/2020  
 Adresse du bien : TRIBUNAL JUDICIAIRE St Etienne  
 Place du Palais de Justice 42022 ST ETIENNE

## Légende

	Conduit en fibro-ciment		Dalles de sol	<p>Nom du propriétaire :  <b>Ministère de la Justice – Cour d'appel de Lyon - Madame Amandine RAMOS</b>            Adresse du bien :  <b>TRIBUNAL JUDICIAIRE St Etienne</b>  <b>Place du Palais de Justice</b>  <b>42022</b>  <b>ST ETIENNE</b></p>
	Conduit autre que fibro-ciment		Carrelage	
	Brides		Colle de revêtement	
	Dépôt de Matériaux contenant de l'amiante		Dalles de faux-plafond	
	Matériau ou produit sur lequel un doute persiste		Toiture en fibro-ciment	
	Présence d'amiante		Toiture en matériaux composites	

## 8. - Recommandations générales de sécurité du dossier technique amiante

L'identification des matériaux et produits contenant de l'amiante est un préalable à l'évaluation et à la prévention des risques liés à la présence d'amiante dans un bâtiment. Elle doit être complétée par la définition et la mise en œuvre de mesures de gestion adaptées et proportionnées pour limiter l'exposition des occupants présents temporairement ou de façon permanente dans le bâtiment et des personnes appelées à intervenir sur les matériaux ou produits contenant de l'amiante.

Ces mesures sont inscrites dans le dossier technique amiante et dans sa fiche récapitulative que le propriétaire constitue et tient à jour en application des dispositions de l'article R. 1334-29-5 du code de la santé publique.

La mise à jour régulière et la communication du dossier technique amiante ont vocation à assurer l'information des occupants et des différents intervenants dans le bâtiment sur la présence des matériaux et produits contenant de l'amiante, afin de permettre la mise en œuvre des mesures visant à prévenir les expositions.

Les recommandations générales de sécurité définies ci-après rappellent les règles de base destinées à prévenir les expositions. Le propriétaire (ou, à défaut, l'exploitant) de l'immeuble concerné adapte ces recommandations aux particularités de chaque bâtiment et de ses conditions d'occupation ainsi qu'aux situations particulières rencontrées.

Ces recommandations générales de sécurité ne se substituent en aucun cas aux obligations réglementaires existantes en matière de prévention des risques pour la santé et la sécurité des travailleurs, inscrites dans le code du travail.

### 1. Informations générales

#### a) Dangerosité de l'amiante

Les maladies liées à l'amiante sont provoquées par l'inhalation des fibres. Toutes les variétés d'amiante sont classées comme substances cancérogènes avérées pour l'homme. Elles sont à l'origine de cancers qui peuvent atteindre soit la plèvre qui entoure les poumons (mésothéliomes), soit les bronches et/ou les poumons (cancers broncho-pulmonaires). Ces lésions surviennent longtemps (souvent entre 20 à 40 ans) après le début de l'exposition à l'amiante. Le Centre international de recherche sur le cancer (CIRC) a également établi récemment un lien entre exposition à l'amiante et cancers du larynx et des ovaires. D'autres pathologies, non cancéreuses, peuvent également survenir en lien avec une exposition à l'amiante. Il s'agit exceptionnellement d'épanchements pleuraux (liquide dans la plèvre) qui peuvent être récidivants ou de plaques pleurales (qui épaississent la plèvre). Dans le cas d'empoussièrement important, habituellement d'origine professionnelle, l'amiante peut provoquer une sclérose (asbestose) qui réduira la capacité respiratoire et peut dans les cas les plus graves produire une insuffisance respiratoire parfois mortelle. Le risque de cancer du poumon peut être majoré par l'exposition à d'autres agents cancérogènes, comme la fumée du tabac.

#### b) Présence d'amiante dans des matériaux et produits en bon état de conservation

L'amiante a été intégré dans la composition de nombreux matériaux utilisés notamment pour la construction. En raison de son caractère cancérogène, ses usages ont été restreints progressivement à partir de 1977, pour aboutir à une interdiction totale en 1997.

En fonction de leur caractéristique, les matériaux et produits contenant de l'amiante peuvent libérer des fibres d'amiante en cas d'usure ou lors d'interventions mettant en cause l'intégrité du matériau ou produit (par exemple perçage, ponçage, découpe, friction...). Ces situations peuvent alors conduire à des expositions importantes si des mesures de protection renforcées ne sont pas prises.

Pour rappel, les matériaux et produits répertoriés aux listes A et B de l'annexe 13-9 du code de la santé publique font l'objet d'une évaluation de l'état de conservation dont les modalités sont définies par arrêté. Il convient de suivre les recommandations émises par les opérateurs de repérage dits « diagnostiqueurs » pour la gestion des matériaux ou produits repérés.

De façon générale, il est important de veiller au maintien en bon état de conservation des matériaux et produits contenant de l'amiante et de remédier au plus tôt aux situations d'usure anormale ou de dégradation de ceux-ci.

### 2. Intervention de professionnels soumis aux dispositions du code du travail

Il est recommandé aux particuliers d'éviter dans la mesure du possible toute intervention directe sur des matériaux et produits contenant de l'amiante et de faire appel à des professionnels compétents dans de telles situations.

Les entreprises réalisant des opérations sur matériaux et produits contenant de l'amiante sont soumises aux dispositions des articles R. 4412-94 à R. 4412-148 du code du travail. Les entreprises qui réalisent des travaux de retrait ou de confinement de matériaux et produits contenant de l'amiante doivent en particulier être certifiées dans les conditions prévues à l'article R. 4412-129. Cette certification est obligatoire à partir du 1er juillet 2013 pour les entreprises effectuant des travaux de retrait sur l'enveloppe extérieure des immeubles bâtis et à partir du 1er juillet 2014 pour les entreprises de génie civil.

Des documents d'information et des conseils pratiques de prévention adaptés sont disponibles sur le site Travailler-mieux (<http://www.travailler-mieux.gouv.fr>) et sur le site de l'Institut national de recherche et de sécurité pour la prévention des accidents du travail et des maladies professionnelles (<http://www.inrs.fr>).

### 3. Recommandations générales de sécurité

Il convient d'éviter au maximum l'émission de poussières notamment lors d'interventions ponctuelles non répétées, par exemple :

- perçage d'un mur pour accrocher un tableau ;
- remplacement de joints sur des matériaux contenant de l'amiante ;
- travaux réalisés à proximité d'un matériau contenant de l'amiante en bon état, par exemple des interventions légères dans des boîtiers électriques, sur des gaines ou des circuits situés sous un flocage sans action directe sur celui-ci, de remplacement d'une vanne sur une canalisation calorifugée à l'amiante.

L'émission de poussières peut être limitée par humidification locale des matériaux contenant de l'amiante en prenant les mesures nécessaires pour éviter tout risque électrique et/ou en utilisant de préférence des outils manuels ou des outils à vitesse lente.

Le port d'équipements adaptés de protection respiratoire est recommandé. Le port d'une combinaison jetable permet d'éviter la propagation de fibres d'amiante en dehors de la zone de travail. Les combinaisons doivent être jetées après chaque utilisation.

Des informations sur le choix des équipements de protection sont disponibles sur le site internet amiante de l'INRS à l'adresse suivante : [www.amiante.inrs.fr](http://www.amiante.inrs.fr). De plus, il convient de disposer d'un sac à déchets à proximité immédiate de la zone de travail et d'une éponge ou d'un chiffon humide de nettoyage.

### 4. Gestion des déchets contenant de l'amiante

Les déchets de toute nature contenant de l'amiante sont des déchets dangereux. A ce titre, un certain nombre de dispositions réglementaires, dont les principales sont rappelées ci-après, encadrent leur élimination.

Lors de travaux conduisant à un désamiantage de tout ou partie de l'immeuble, la personne pour laquelle les travaux sont réalisés, c'est-à-dire les maîtres d'ouvrage, en règle générale les propriétaires, ont la responsabilité de la bonne gestion des déchets produits, conformément aux

dispositions de l'article L. 541-2 du code de l'environnement. Ce sont les producteurs des déchets au sens du code de l'environnement. Les déchets liés au fonctionnement d'un chantier (équipements de protection, matériel, filtres, bâches, etc.) sont de la responsabilité de l'entreprise qui réalise les travaux.

## a. Conditionnement des déchets

Les déchets de toute nature susceptibles de libérer des fibres d'amiante sont conditionnés et traités de manière à ne pas provoquer d'émission de poussières. Ils sont ramassés au fur et à mesure de leur production et conditionnés dans des emballages appropriés et fermés, avec apposition de l'étiquetage prévu par le décret no 88-466 du 28 avril 1988 relatif aux produits contenant de l'amiante et par le code de l'environnement notamment ses articles R. 551-1 à R. 551-13 relatifs aux dispositions générales relatives à tous les ouvrages d'infrastructures en matière de stationnement, chargement ou déchargement de matières dangereuses.

Les professionnels soumis aux dispositions du code du travail doivent procéder à l'évacuation des déchets, hors du chantier, aussitôt que possible, dès que le volume le justifie après décontamination de leurs emballages.

## b. Apport en déchèterie

Environ 10 % des déchèteries acceptent les déchets d'amiante lié à des matériaux inertes ayant conservé leur intégrité provenant de ménages, voire d'artisans. Tout autre déchet contenant de l'amiante est interdit en déchèterie.

A partir du 1er janvier 2013, les exploitants de déchèterie ont l'obligation de fournir aux usagers les emballages et l'étiquetage appropriés aux déchets d'amiante.

## c. Filières d'élimination des déchets

Les matériaux contenant de l'amiante ainsi que les équipements de protection (combinaison, masque, gants...) et les déchets issus du nettoyage (chiffon...) sont des déchets dangereux. En fonction de leur nature, plusieurs filières d'élimination peuvent être envisagées.

Les déchets contenant de l'amiante lié à des matériaux inertes ayant conservé leur intégrité peuvent être éliminés dans des installations de stockage de déchets non dangereux si ces installations disposent d'un casier de stockage dédié à ce type de déchets.

Tout autre déchet amianté doit être éliminé dans une installation de stockage pour déchets dangereux ou être vitrifiés. En particulier, les déchets liés au fonctionnement du chantier, lorsqu'ils sont susceptibles d'être contaminés par de l'amiante, doivent être éliminés dans une installation de stockage pour déchets dangereux ou être vitrifiés.

## d. Information sur les déchèteries et les installations d'élimination des déchets d'amiante

Les informations relatives aux déchèteries acceptant des déchets d'amiante lié et aux installations d'élimination des déchets d'amiante peuvent être obtenues auprès :

- de la préfecture ou de la direction régionale de l'environnement, de l'aménagement et du logement (direction régionale et interdépartementale de l'environnement et de l'énergie en Ile-de-France) ou de la direction de l'environnement, de l'aménagement et du logement ;
- du conseil général (ou conseil régional en Ile-de-France) au regard de ses compétences de planification sur les déchets dangereux ;
- de la mairie ;
- ou sur la base de données « déchets » gérée par l'Agence de l'environnement et de la maîtrise de l'énergie, directement accessible sur internet à l'adresse suivante : [www.sinoe.org](http://www.sinoe.org).

## e. Traçabilité

Le producteur des déchets remplit un bordereau de suivi des déchets d'amiante (BSDA, CERFA no 11861). Le formulaire CERFA est téléchargeable sur le site du ministère chargé de l'environnement. Le propriétaire recevra l'original du bordereau rempli par les autres intervenants (entreprise de travaux, transporteur, exploitant de l'installation de stockage ou du site de vitrification).

Dans tous les cas, le producteur des déchets devra avoir préalablement obtenu un certificat d'acceptation préalable lui garantissant l'effectivité d'une filière d'élimination des déchets.

Par exception, le bordereau de suivi des déchets d'amiante n'est pas imposé aux particuliers voire aux artisans qui se rendent dans une déchèterie pour y déposer des déchets d'amiante lié à des matériaux inertes ayant conservé leur intégrité. Ils ne doivent pas remplir un bordereau de suivi de déchets d'amiante, ce dernier étant élaboré par la déchèterie.