
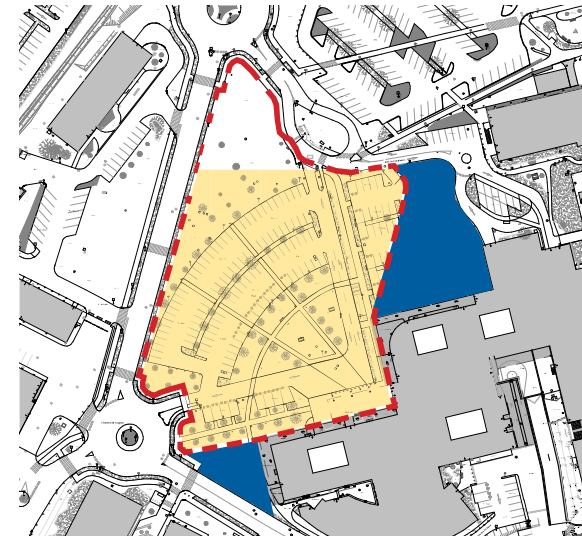


PHASE 2 : CONSTRUCTION DE L'EXTENSION






- Travaux du PRC2
- Préparation de l'articulation entre le PRC2 et PRC existant :
 - réalisation de la première partie du plancher chauffant
 - déplacement de la clôture de chantier.
 - réalisation de la future entrée en phase 3.

 **MOA** : Modification de l'accès piéton en phase 2.2



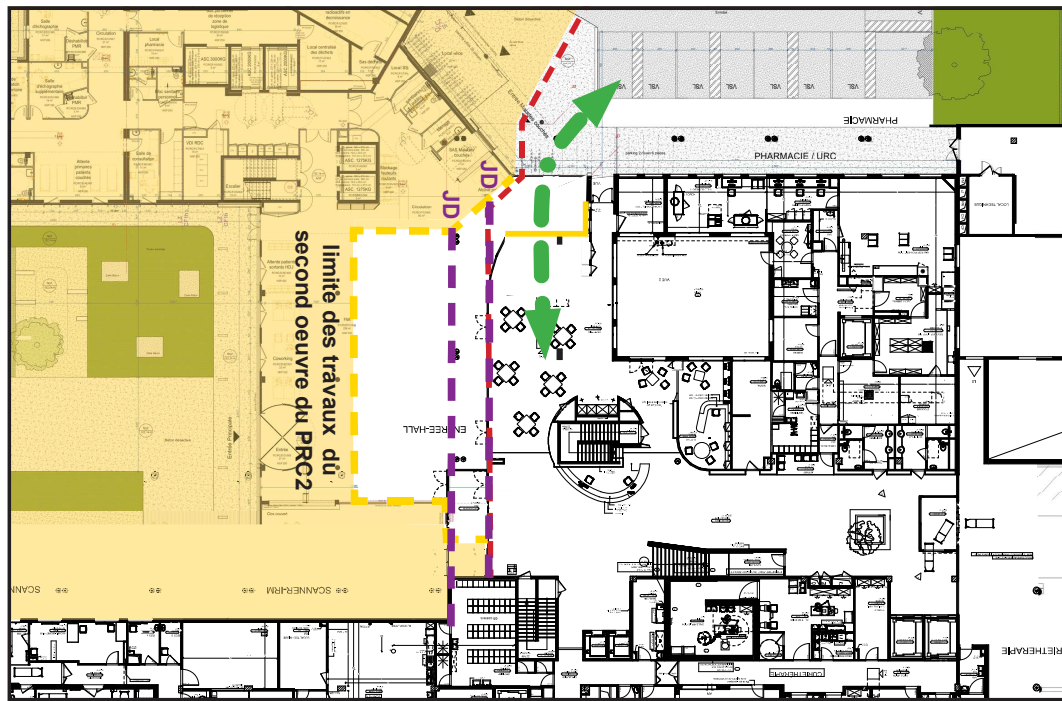
DURÉE PHASE 2.1 : 3 semaines
DURÉE PHASE 2.2 : 3 semaines
DURÉE PHASE 2.3 : 1 semaine

Légende

-  flux piétons
-  implantation des barrières de chantier
-  zone de travaux
-  restitution de la zone
-  limite second-oeuvre

PHASE 2.2

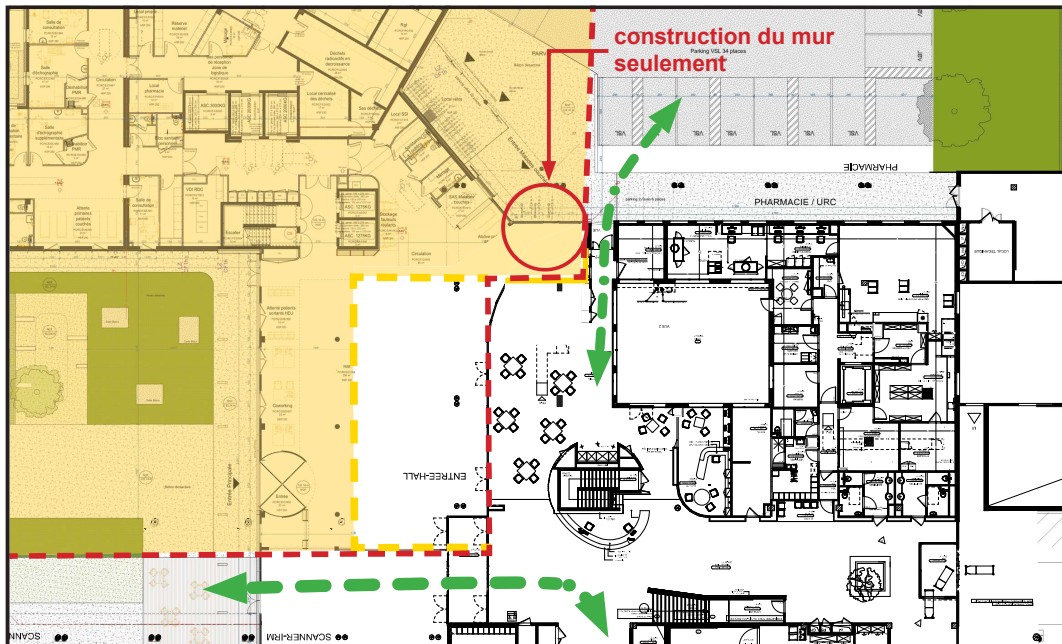
Liaison du Hall entre le PRC existant et le PRC2



ÉTAGE RDC

PHASE 2.3

Réalisation du la future entrée en phase 3 (sas maldes couchés)



ÉTAGE RDC