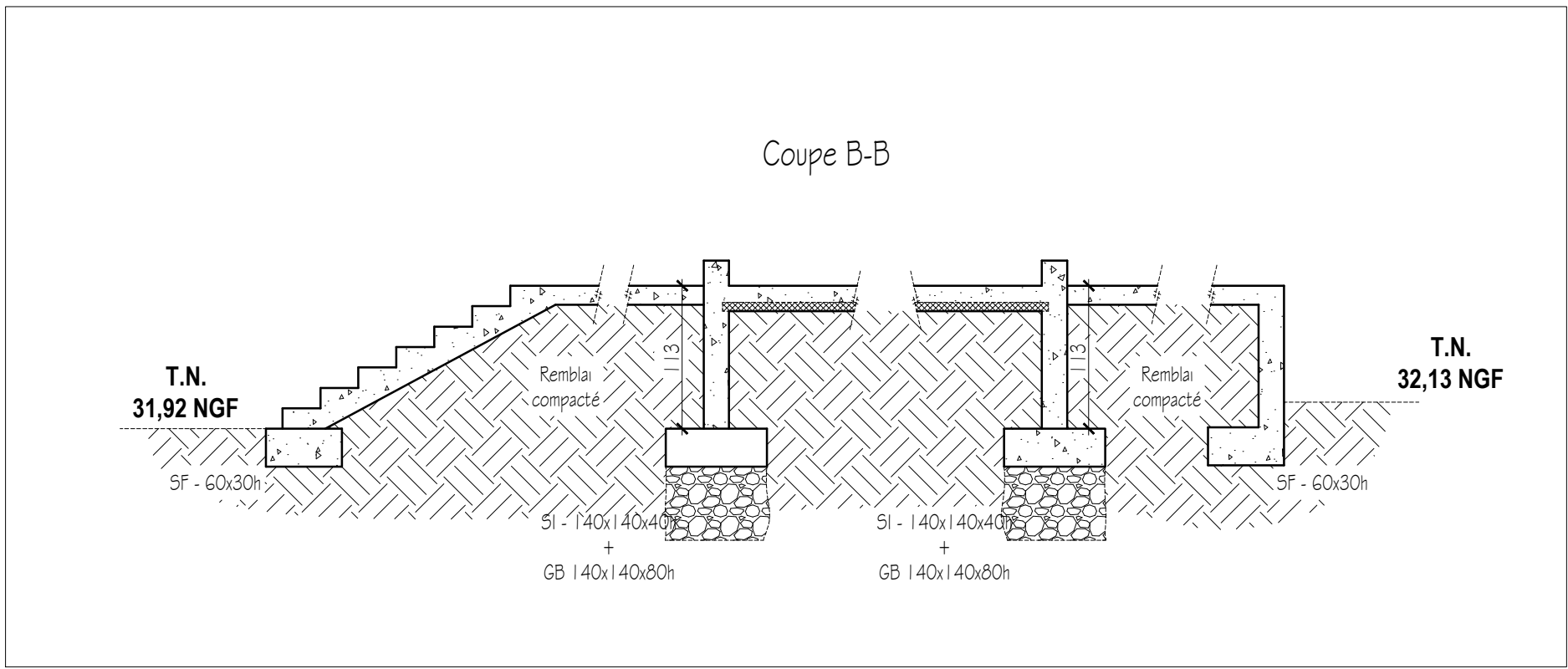
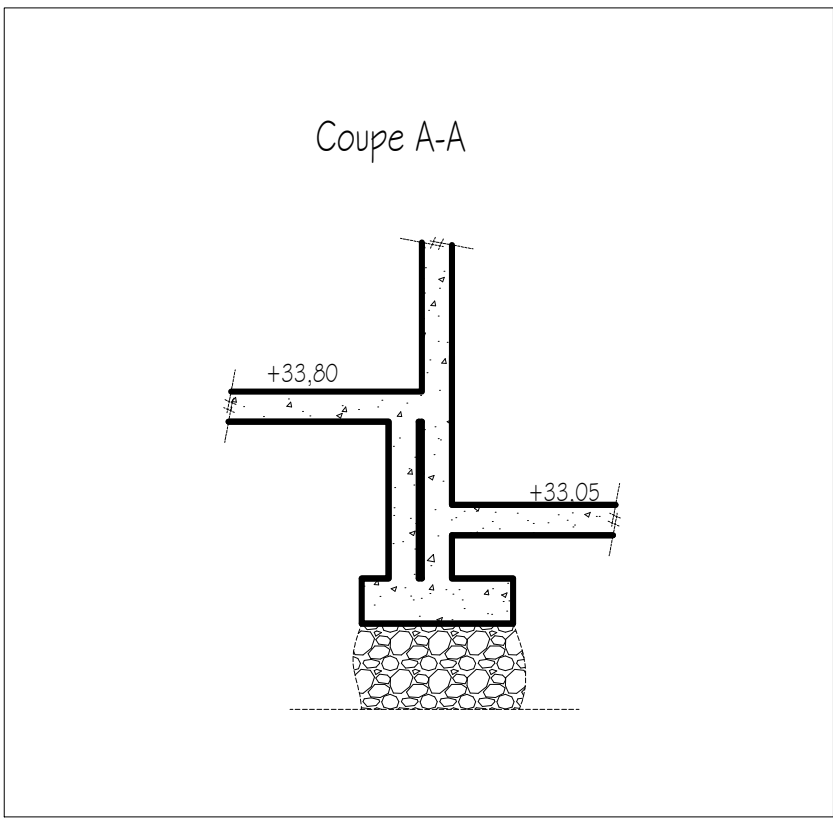
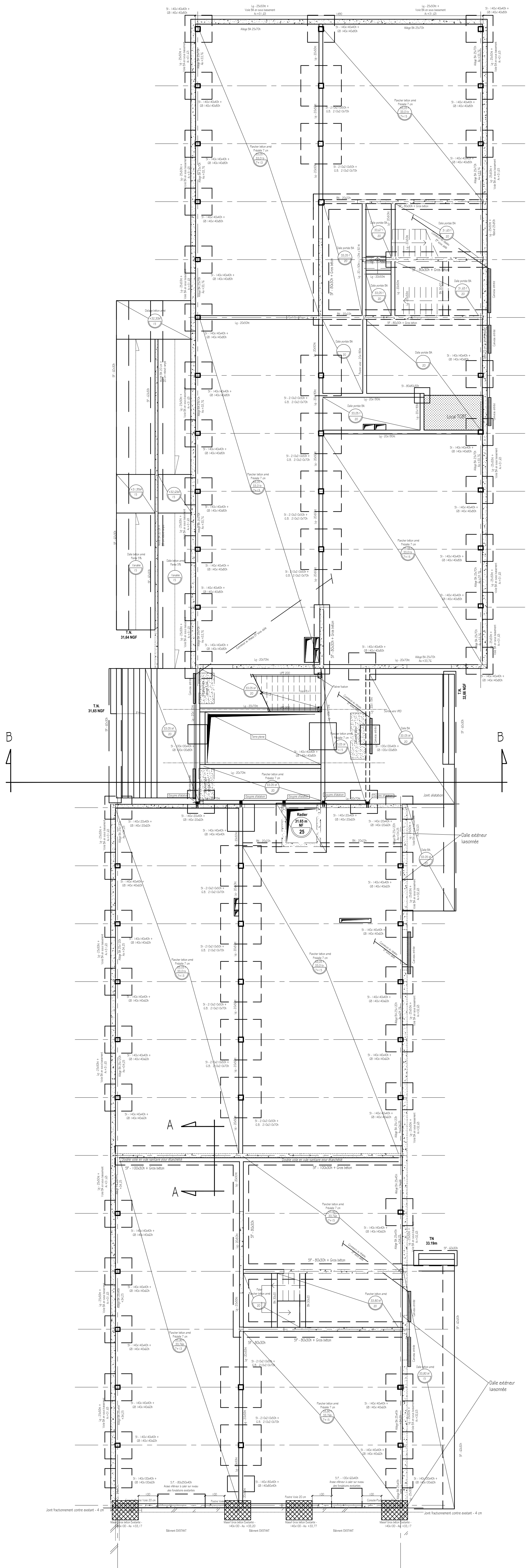


FONDATIONS  
PLANCHER BAS



Nota: Le tracé de réseau sous dalle est à trouver sur les plans des lots correspondants:  
- ELEC,  
- CVC / PLB  
Le lot -01 GO a à sa charge, les fourreaux nécessaires des lots correspondants.

Ind A	Modification taille fondations, suivant rapport G2 PRO

SURCHARGES N.F.P.06-001	
Toutes Dalles (sauf indication contraires)	Valeur en daN/m <sup>2</sup>
Circulations	250
Bureaux / Salles de classe	250
Cuisines	500
Terrasses techniques	150
Halle d'entrée	400

Extension MASN  
Saint-Nazaire

MAÎTRE D'OUVRAGE		CCI Nantes St-Nazaire	
		Nantes	
DÎMETEUR		Bérin	
PHASE	DCE	STR-01	INDICE A.
N° PROJET	1520114	Fondations - Plancher bas RDC	DATE
ARCHITECTE	Atelier Tegu Architectes	10 rue de Paradis 75010 Paris - 18 : 01 48 01 03 08	
BET ICE	Bérin	3 bd Salvador Allende 44100 Nantes - 18 : 02 40 20 89 88	
BET HCE	AG2D	3 bd Salvador Allende 44100 Nantes - 18 : 02 40 20 89 88	
BET menuiserie	Allysmep	1 bd Paul Chabas 44100 Nantes - 18 : 02 85 81 00 84	
Signalétique	Cochet & Orlic	5 rue Lanoeux 75014 Paris	
CSB	Lodeva Conseil	14 rue des Merisiers 44800 Saint-Herblain	
OPC	GOTEC	1 rue du Nouveau Bde 44470 Corbœuf - 18 : 09 77 72 33 86	
BUREAU DE CONTRÔLE	Apave	5 rue de la Jachodière 44800 Saint-Herblain	