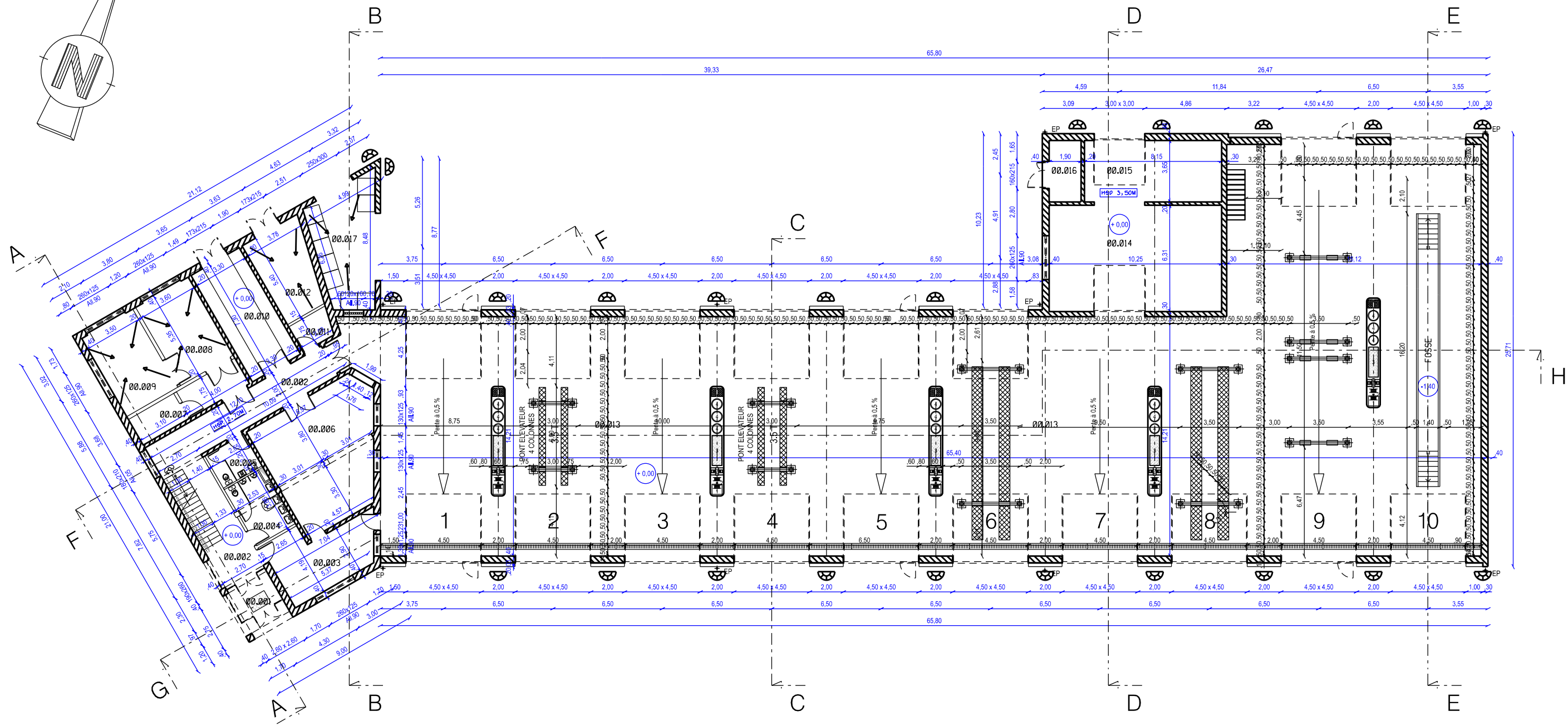


PLAN DU REZ DE CHAUSSEE



DESTINATION DES LOCAUX					
00.001	SAS	5.60 m2	00.010	Magasin Ingrédients	24.40 m2
00.002	Accueil - Dégagements	46.20 m2	00.011	TGBT	2.80 m2
00.003	Bureau de Saisies	22.55 m2	00.012	Sous - Station	18.60 m2
00.004	Sanitaires Hommes	9.80 m2	00.013	Hall de Réparation	121.80 m2
00.005	Sanitaires Femmes	5.80 m2	00.014	Atelier Pneumatiques	64.30 m2
00.006	Magasin Appros	48.10 m2	00.015	Magasin Pneumatiques	30.60 m2
00.007	Chargeur de Batteries	5.60 m2	00.016	Local Compresseur	7.50 m2
00.008	Salle de Préparation	19.60 m2	00.017	Aire récupération des Déchets	26.40 m2
00.009	Salle de Charge	19.60 m2		S.U. Totales	1479.25 m2
				S.H.O.D	1577.70 m2




PLAN DU REFERENTIEL

DOUBS
BESANCON

CASERNE JOFFRE


BATIMENT 0188


VUE EN PLAN REZ DE CHAUSSEE

 **SID**
Service d'Infrastructures de la Défense

Date création : 29/10/2024

Échelle : 1/250

 **SGA**

 **MINISTÈRE
DES ARMÉES
ET DES ANCIENS
COMBATTANTS**
*Liberté
Égalité
Fraternité*