

Rapport de mission de repérage des matériaux et produits contenant de l'amiante dans les immeubles bâtis avant réalisation de travaux

Numéro de dossier : SENAT_51550_RAATBIS
Date du repérage : 01/08/2024

Références réglementaires et normatives	
Textes réglementaires	La mission est effectuée en application de l'article L4412-2 du Code du Travail, décret n° 2017-899 du 9 mai 2017 relatif au repérage de l'amiante avant certaines opérations, arrêté du 16 juillet 2019 relatif au repérage de l'amiante avant certaines opérations réalisées dans les immeubles bâtis.
Norme(s) utilisée(s)	Norme NF X 46-020 d'Août 2017 : Repérage des matériaux et produits contenant de l'amiante dans les immeubles bâtis

Immeuble bâti visité	
Adresse	Rue : Palais du Luxembourg Code postal, ville : . 75006 Paris
Périmètre de repérage : Remplacement des ascenseurs 6 et 7 Enduit/ragréage
Type de logement : Fonction principale du bâtiment : Date de construction : / Autres Date du permis de construire non connue

Le propriétaire et le donneur d'ordre	
Le(s) propriétaire(s) :	Nom et prénom : ... SENAT Adresse : 15 Rue de Vaugirard 75006 Paris
Le donneur d'ordre	Nom et prénom : ... Mme Véronique Cassen Adresse : 15 Rue de Vaugirard 75006 Paris

Le(s) signataire(s)				
	NOM Prénom	Fonction	Organisme certification	Détail de la certification
Opérateur(s) de repérage ayant participé au repérage ----- Personne(s) signataire(s) autorisant la diffusion du rapport	MENAOUAR Samir	Opérateur de repérage	TECHNICERT ZAC DU MOULIN CAPIGNARD 5 RUE TRAVERSIERE 78580 LES ALLUETS-LE-ROI	Obtention : 03/06/2021 Échéance : 28/04/2028 N° de certification : TC21-0099
Raison sociale de l'entreprise : CEPARI DIAG (Numéro SIRET : 81760628800022) Adresse : 6 boulevard Flandrin, 75116 PARIS Désignation de la compagnie d'assurance : ALLIANZ Numéro de police et date de validité : 56174801 - 31/12/2024				

Le rapport de repérage
Date d'émission du rapport de repérage : 02/08/2024, remis au propriétaire le 02/08/2024
Diffusion : le présent rapport de repérage ne peut être reproduit que dans sa totalité, annexes incluses
Pagination : le présent rapport avec les annexes comprises, est constitué de 29 pages

Sommaire

- 1 Les conclusions**
- 2 Le(s) laboratoire(s) d'analyses**
- 3 La mission de repérage**
 - 3.1 L'objet de la mission
 - 3.2 Le cadre de la mission
 - 3.2.1 L'intitulé de la mission
 - 3.2.2 Le cadre réglementaire de la mission
 - 3.2.3 L'objectif de la mission
 - 3.2.4 Le programme de repérage de la mission réglementaire.
 - 3.2.5 Programme de repérage complémentaire (le cas échéant)
 - 3.2.6 Le périmètre de repérage effectif
- 4 Conditions de réalisation du repérage**
 - 4.1 Bilan de l'analyse documentaire
 - 4.2 Date d'exécution des visites du repérage in situ
 - 4.3 Écarts, adjonctions, suppressions par rapport aux normes en vigueur
 - 4.4 Plan et procédures de prélèvements
- 5 Conclusion détaillée du repérage**
 - 5.1 Liste des produits et matériaux présentées par catégorie
 - 5.2 Récapitulatif zone par zone
- 6 Signatures**
- 7 Annexes**

1. – Les conclusions

1.1. Dans le cadre de la mission décrite à l'article 3.2, il a été repéré des matériaux et produits contenant de l'amiante. (Détailé en partie 5 du présent rapport)

1.2. Dans le cadre de la mission décrite à l'article 3.2, les maitre d'ouvrage et maitre d'œuvre n'ont pas été en capacité de nous fournir le rapport de diagnostic réalisé précédemment au niveau des portes amiantées et mentionnant après analyse la présence d'amiante. De ce fait notre diagnostiqueur a pris l'initiative sur jugement personnel de mentionner la présence d'amiante au niveau des portes d'ascenseur.

2. – Le(s) laboratoire(s) d'analyses

Raison sociale et nom de l'entreprise : ... LAB EXPERT

Adresse : 128 Bis Avenue Jean Jaures 94200 Ivry Sur Seine

Numéro de l'accréditation Cofrac : 1-6752

3. – La mission de repérage

3.1 L'objet de la mission

Dans le cadre de la réalisation de travaux dans l'immeuble bâti, ou de la partie d'immeuble bâti, décrit en page de couverture du présent rapport, la mission consiste à repérer dans cet immeuble, ou partie d'immeuble, les matériaux ou produits contenant de l'amiante.

3.2 Le cadre de la mission

3.2.1 L'intitulé de la mission

«Rapport de mission de repérage des matériaux et produits contenant de l'amiante avant réalisation de travaux».

3.2.2 Le cadre réglementaire de la mission

La mission est effectuée en application de l'article L4412-2 du Code du Travail, décret n° 2017-899 du 9 mai 2017 relatif au repérage de l'amiante avant certaines opérations, arrêté du 16 juillet 2019 modifié relatif au repérage de l'amiante avant certaines opérations réalisées dans les immeubles bâtis.

3.2.3 L'objectif de la mission

«Le repérage a pour objectif d'identifier et de localiser tous les matériaux et produits contenant de l'amiante situés dans la zone impactée par les travaux.»

Des listes de matériaux pouvant contenir de l'amiante sont définies de façon non exhaustive dans l'annexe 1 de l'arrêté du 16 juillet 2019.

3.2.4 Le programme de repérage

Le programme de repérage est défini par l'arrêté du 16 juillet 2019 modifié et de son annexe 1.

1 - Couvertures, Toitures, Terrasses et étanchéités	Plaques ondulées et planes
	Ardoises, bardeaux bitumineux
	Éléments associés à la toiture
	Éléments sous toiture
	Étanchéité de toiture terrasse
	Fenêtres de toit, lanternaux, verrières
2 - Parois verticales extérieures et Façades	Façades légères, murs rideaux, bardages, panneaux sandwich
	Isolant et protection thermique ou acoustique sous bardage
	Façades lourdes y compris poteaux
	Menuiseries extérieures
	Éléments associés aux façades
3 - Parois verticales intérieures	Murs et cloisons maçonnés
	Poteaux
	Cloisons sèches (assemblées, préfabriquées)
	Gaines et coffres verticaux
	Portes coupe-feu, pare-flamme, isothermiques, frigorifiques
	Revêtements de murs, poteaux, cloisons, gaines, coffres
4 - Plafonds et faux plafonds	Plafonds
	Poutres et charpentes
	Poutres et charpentes
	Gaines et coffres horizontaux
	Faux plafonds
	Suspentes et contrevents
5 - Planchers et planchers techniques	Revêtements de sols
6 - Conduits et accessoires intérieurs	Conduits de fluides (air, eau, vapeur, fumée, échappement, autres fluides)
	Clapets / volets coupe-feu
	Vide-ordures
7 - Ascenseurs, monte-charges et escaliers mécaniques	Portes et cloisons palières
	parois des équipements
	Matériels en machinerie
8 - Équipements divers et accessoires	Chaudières (mixtes, collectives), chauffe bains, radiateurs gaz modulables, Poêles à bois à fuel, à charbon, Groupes électrogènes
	Convecteurs et radiateurs électriques
	fusibles à broche
	canalisations électriques préfabriquées
	Coffres-forts
	Portes de placard, baignoires et éviers métalliques
	Jardinières, bac à sable incendie
	Étanchéité des murs enterrés
9 - Fondations et soubassements	Parois verticales et horizontales enterrées
	Conduits et fourreaux
10 - Aménagements, voiries et réseaux divers	Conduits, Siphons
	Voiries
	Espaces sportifs
	Aménagements extérieurs

3.2.5 Programme de repérage complémentaire (le cas échéant)

En plus du programme de repérage réglementaire, le présent rapport porte sur les parties de composants suivantes :

Composant de la construction	Partie du composant ayant été inspecté (Description)	Sur demande ou sur information
Néant	-	

3.2.6 Le périmètre de repérage

Programme détaillé des travaux :

Néant

Descriptif des pièces visitées

2ème Sous-sol - Trémie ascenseur 6,
2ème Sous-sol - Trémie ascenseur 7,
2ème Sous-sol - Ascenseur 6,
1ème Sous-sol - Ascenseur 6,
Rez de chaussée - Ascenseur 6,
1er étage - Ascenseur 6,

2ème étage - Ascenseur 6,
3ème étage - Ascenseur 6,
2ème Sous-sol - Ascenseur 7,
1ème Sous-sol - Ascenseur 7,
Rez de chaussée - Ascenseur 7,
1er étage - Ascenseur 7,
2ème étage - Ascenseur 7

Localisation	Description
2ème Sous-sol - Trémie ascenseur 6	Sol : Béton Mur : Béton
2ème Sous-sol - Trémie ascenseur 7	Sol : Béton Mur : Béton
2ème Sous-sol - Ascenseur 6	Porte : Métal et Peinture
1ème Sous-sol - Ascenseur 6	Porte : Métal et Peinture
Rez de chaussée - Ascenseur 6	Porte : Métal et Peinture
1er étage - Ascenseur 6	Porte : Métal et Peinture
2ème étage - Ascenseur 6	Porte : Métal et Peinture
3ème étage - Ascenseur 6	Porte : Métal et Peinture
2ème Sous-sol - Ascenseur 7	Porte : Métal et Peinture
1ème Sous-sol - Ascenseur 7	Porte : Métal et Peinture
Rez de chaussée - Ascenseur 7	Porte : Métal et Peinture
1er étage - Ascenseur 7	Porte : Métal et Peinture
2ème étage - Ascenseur 7	Porte : Métal et Peinture

4. – Conditions de réalisation du repérage

4.1 Bilan de l'analyse documentaire

Documents demandés	Documents remis
Rapports concernant la recherche d'amiante déjà réalisés	-
Documents décrivant les ouvrages, produits, matériaux et protections physiques mises en place	-
Éléments d'information nécessaires à l'accès aux parties de l'immeuble bâti en toute sécurité	-

Observations :

Néant

4.2 Date d'exécution des visites du repérage in situ

Date de la commande : 31/07/2024

Date(s) de visite de l'ensemble des locaux : 01/08/2024

Heure d'arrivée : 09 h 00

Durée du repérage : 03 h 00

Personne en charge d'accompagner l'opérateur de repérage : Monsieur Silveri 06.03.55.02.23

4.3 Écarts, adjonctions, suppressions par rapport aux normes en vigueur

La mission de repérage s'est déroulée conformément aux prescriptions de la norme NF X 46-020, révision d'Août 2017 et de l'arrêté du 16 juillet 2019.

Observations	Oui	Non	Sans Objet
Plan de prévention réalisé avant intervention sur site	-	-	X
Vide sanitaire accessible			X
Combles ou toiture accessibles et visitables			X

4.4 Plan et procédures de prélèvements

L'ensemble des prélèvements a été réalisé dans le respect du plan et des procédures d'intervention.

5. – Conclusion détaillée du repérage

5.1 Liste des produits et matériaux, présentée par catégorie

Dans le cadre de la mission, il a été repéré des matériaux et produits contenant de l'amiante.




1 - Couvertures, Toitures, Terrasses et étanchéités

Sans objet

2 - Parois verticales extérieures et Façades

Sans objet

3 - Parois verticales intérieures

M002 : Partie à inspecter : Enduit à base de ciment lissé ou taloché Description : Enduit à base de ciment lissé ou taloché.					
Niveau : 2ème Sous-sol					
Localisation	n° de sondage	Description	Echantillon	N° Echantillon	Photo
Trémie ascenseur 7	1	<u>Identifiant</u> : M002 <u>Description</u> : Enduit à base de ciment lissé ou taloché <u>Résultat</u> : Absence d'amiante	Oui Trémie ascenseur 7	P002	
M003 : Partie à inspecter : Enduit à base de plâtre lissé ou taloché Description : Enduit à base de plâtre lissé ou taloché.					
Niveau : 2ème Sous-sol					
Localisation	n° de sondage	Description	Echantillon	N° Echantillon	Photo
Trémie ascenseur 7	1	<u>Identifiant</u> : M003 <u>Description</u> : Enduit à base de plâtre lissé ou taloché <u>Résultat</u> : Absence d'amiante	Oui Trémie ascenseur 7	P003	
M005 : Partie à inspecter : Enduit à base de ciment lissé ou taloché Description : Enduit à base de ciment lissé ou taloché.					
Niveau : 2ème Sous-sol					
Localisation	n° de sondage	Description	Echantillon	N° Echantillon	Photo
Trémie ascenseur 6	1	<u>Identifiant</u> : M005 <u>Description</u> : Enduit à base de ciment lissé ou taloché <u>Résultat</u> : Absence d'amiante	Oui Trémie ascenseur 6	P005	


4 - Plafonds et faux plafonds

Sans objet

5 - Planchers et planchers techniques


M001 : Partie à inspecter : Ragréage | Description : Ragréage.

Niveau : 2ème Sous-sol

Localisation	n° de sondage	Description	Echantillon	N° Echantillon	Photo
Trémie ascenseur 7	1	Identifiant : M001 Description : Ragréage Résultat : Absence d'amiante	Oui Trémie ascenseur 7	P001	

M004 : Partie à inspecter : Ragréage | Description : Ragréage.

Niveau : 2ème Sous-sol

Localisation	n° de sondage	Description	Echantillon	N° Echantillon	Photo
Trémie ascenseur 6	1	Identifiant : M004 Description : Ragréage Résultat : Absence d'amiante	Oui Trémie ascenseur 6	P004	


6 - Conduits et accessoires intérieurs

Sans objet

7 - Ascenseurs, monte-charges et escaliers mécaniques


M006 : Partie à inspecter : Panneaux dans les portes palières | Description : Panneaux dans les portes palières.

Niveau : 2ème Sous-sol

Localisation	n° de sondage	Description	Echantillon	N° Echantillon	Photo
Ascenseur 6	1	Identifiant : M006 Description : Panneaux dans les portes palières Résultat : Présence d'amiante	Aucun prélèvement	P006	


M007 : Partie à inspecter : Panneaux dans les portes palières | Description : Panneaux dans les portes palières.

Niveau : 1ème Sous-sol

Localisation	n° de sondage	Description	Echantillon	N° Echantillon	Photo
Ascenseur 6	1	Identifiant : M007 Description : Panneaux dans les portes palières Résultat : Présence d'amiante	Aucun prélèvement	P007	


M008 : Partie à inspecter : Panneaux dans les portes palières | Description : Panneaux dans les portes palières.

Niveau : Rez de chaussée

Localisation	n° de sondage	Description	Echantillon	N° Echantillon	Photo
Ascenseur 6	1	<p>Identifiant : M008</p> <p>Description : Panneaux dans les portes palières</p> <p>Résultat : Présence d'amiante</p>	Aucun prélèvement	P008	


M009 : Partie à inspecter : Panneaux dans les portes palières | Description : Panneaux dans les portes palières.

Niveau : 1er étage

Localisation	n° de sondage	Description	Echantillon	N° Echantillon	Photo
Ascenseur 6	1	<p>Identifiant : M009</p> <p>Description : Panneaux dans les portes palières</p> <p>Résultat : Présence d'amiante</p>	Aucun prélèvement	P009	


M010 : Partie à inspecter : Panneaux dans les portes palières | Description : Panneaux dans les portes palières.

Niveau : 2ème étage

Localisation	n° de sondage	Description	Echantillon	N° Echantillon	Photo
Ascenseur 6	1	<p>Identifiant : M010</p> <p>Description : Panneaux dans les portes palières</p> <p>Résultat : Présence d'amiante</p>	Aucun prélèvement	P010	


M011 : Partie à inspecter : Panneaux dans les portes palières | Description : Panneaux dans les portes palières.

Niveau : 3ème étage

Localisation	n° de sondage	Description	Echantillon	N° Echantillon	Photo
Ascenseur 6	1	<p>Identifiant : M011</p> <p>Description : Panneaux dans les portes palières</p> <p>Résultat : Présence d'amiante</p>	Aucun prélèvement	P011	


M012 : Partie à inspecter : Panneaux dans les portes palières | Description : Panneaux dans les portes palières.

Niveau : 2ème Sous-sol

Localisation	n° de sondage	Description	Echantillon	N° Echantillon	Photo
Ascenseur 7	1	<p>Identifiant : M012</p> <p>Description : Panneaux dans les portes palières</p> <p>Résultat : Présence d'amiante</p>	Aucun prélèvement	P012	


M013 : Partie à inspecter : Panneaux dans les portes palières | Description : Panneaux dans les portes palières.

Niveau : 1ème Sous-sol

Localisation	n° de sondage	Description	Echantillon	N° Echantillon	Photo
Ascenseur 7	1	<p>Identifiant : M013</p> <p>Description : Panneaux dans les portes palières</p> <p>Résultat : Présence d'amiante</p>	Aucun prélèvement	P013	


M014 : Partie à inspecter : Panneaux dans les portes palières | Description : Panneaux dans les portes palières.

Niveau : Rez de chaussée

Localisation	n° de sondage	Description	Echantillon	N° Echantillon	Photo
Ascenseur 7	1	<p>Identifiant : M014</p> <p>Description : Panneaux dans les portes palières</p> <p>Résultat : Présence d'amiante</p>	Aucun prélèvement	P014	


M015 : Partie à inspecter : Panneaux dans les portes palières | Description : Panneaux dans les portes palières.

Niveau : 1er étage

Localisation	n° de sondage	Description	Echantillon	N° Echantillon	Photo
Ascenseur 7	1	<u>Identifiant</u> : M015 <u>Description</u> : Panneaux dans les portes palières <u>Résultat</u> : Présence d'amiante	Aucun prélèvement	P015	

M016 : Partie à inspecter : Panneaux dans les portes palières | Description : Panneaux dans les portes palières.







Niveau : 2ème étage

Localisation	n° de sondage	Description	Echantillon	N° Echantillon	Photo
Ascenseur 7	1	<u>Identifiant</u> : M016 <u>Description</u> : Panneaux dans les portes palières <u>Résultat</u> : Présence d'amiante	Aucun prélèvement	P016	



8 - Équipements divers et accessoires**Sans objet****9 - Fondations et soubassements****Sans objet****10 - Aménagements, voiries et réseaux divers****Sans objet****Composants ne figurant pas sur la Norme NF X 46-020 d'Août 2017****Sans objet**



5.2 Récapitulatif zone par zone

Les maitre d'ouvrage et maitre d'œuvre n'ont pas été en capacité de nous fournir le rapport de diagnostic réalisé précédemment au niveau des portes amiantées et mentionnant après analyse la présence d'amiante. De ce fait notre diagnostiqueur a pris l'initiative sur jugement personnel de mentionner la présence d'amiante au niveau des portes d'ascenseur.

Zone	Identifiant + Description	Conclusion (justification)	Photo
M001	<u>Localisation</u> : 2ème Sous-sol - Trémie ascenseur 7 <u>Echantillons</u> : P001 <u>Description</u> : Ragréage	Absence d'amiante (Après analyse en laboratoire)	
M002	<u>Localisation</u> : 2ème Sous-sol - Trémie ascenseur 7 <u>Echantillons</u> : P002 <u>Description</u> : Enduit à base de ciment lissé ou taloché	Absence d'amiante (Après analyse en laboratoire)	
M003	<u>Localisation</u> : 2ème Sous-sol - Trémie ascenseur 7 <u>Echantillons</u> : P003 <u>Description</u> : Enduit à base de plâtre lissé ou taloché	Absence d'amiante (Après analyse en laboratoire)	
M004	<u>Localisation</u> : 2ème Sous-sol - Trémie ascenseur 6 <u>Echantillons</u> : P004 <u>Description</u> : Ragréage	Absence d'amiante (Après analyse en laboratoire)	
M005	<u>Localisation</u> : 2ème Sous-sol - Trémie ascenseur 6 <u>Echantillons</u> : P005 <u>Description</u> : Enduit à base de ciment lissé ou taloché	Absence d'amiante (Après analyse en laboratoire)	
M006	<u>Localisation</u> : 2ème Sous-sol - Ascenseur 6 <u>Echantillons</u> : P006 <u>Description</u> : Panneaux dans les portes palières	Présence d'amiante (Sur jugement de l'opérateur)	

Zone	Identifiant + Description	Conclusion (justification)	Photo
M007	<p><u>Localisation</u> : 1ème Sous-sol - Ascenseur 6</p> <p><u>Echantillons</u> : P007</p> <p><u>Description</u> : Panneaux dans les portes palières</p>	Présence d'amiante (Sur jugement de l'opérateur)	
M008	<p><u>Localisation</u> : Rez de chaussée - Ascenseur 6</p> <p><u>Echantillons</u> : P008</p> <p><u>Description</u> : Panneaux dans les portes palières</p>	Présence d'amiante (Sur jugement de l'opérateur)	
M009	<p><u>Localisation</u> : 1er étage - Ascenseur 6</p> <p><u>Echantillons</u> : P009</p> <p><u>Description</u> : Panneaux dans les portes palières</p>	Présence d'amiante (Sur jugement de l'opérateur)	
M010	<p><u>Localisation</u> : 2ème étage - Ascenseur 6</p> <p><u>Echantillons</u> : P010</p> <p><u>Description</u> : Panneaux dans les portes palières</p>	Présence d'amiante (Sur jugement de l'opérateur)	

Zone	Identifiant + Description	Conclusion (justification)	Photo
M011	<p><u>Localisation</u> : 3ème étage - Ascenseur 6</p> <p><u>Echantillons</u> : P011</p> <p><u>Description</u> : Panneaux dans les portes palières</p>	Présence d'amiante (Sur jugement de l'opérateur)	
M012	<p><u>Localisation</u> : 2ème Sous-sol - Ascenseur 7</p> <p><u>Echantillons</u> : P012</p> <p><u>Description</u> : Panneaux dans les portes palières</p>	Présence d'amiante (Sur jugement de l'opérateur)	
M013	<p><u>Localisation</u> : 1ème Sous-sol - Ascenseur 7</p> <p><u>Echantillons</u> : P013</p> <p><u>Description</u> : Panneaux dans les portes palières</p>	Présence d'amiante (Sur jugement de l'opérateur)	
M014	<p><u>Localisation</u> : Rez de chaussée - Ascenseur 7</p> <p><u>Echantillons</u> : P014</p> <p><u>Description</u> : Panneaux dans les portes palières</p>	Présence d'amiante (Sur marquage du matériau)	

Zone	Identifiant + Description	Conclusion (justification)	Photo
M015	<p><u>Localisation</u> : 1er étage - Ascenseur 7</p> <p><u>Echantillons</u> : P015</p> <p><u>Description</u> : Panneaux dans les portes palières</p>	Présence d'amiante (Sur marquage du matériau)	
M016	<p><u>Localisation</u> : 2ème étage - Ascenseur 7</p> <p><u>Echantillons</u> : P016</p> <p><u>Description</u> : Panneaux dans les portes palières</p>	Présence d'amiante (Sur marquage du matériau)	

6. – Signatures

Nota : Le présent rapport est établi par une personne dont les compétences sont certifiées par
TECHNICERT - ZAC DU MOULIN CAPIGNARD 5 RUE TRAVERSIERE 78580 LES ALLUETS-LE-ROI

Fait à **Paris**, le **01/08/2024**

Par : MENAOUAR Samir

Signature du représentant :



ANNEXES

Au rapport de mission de repérage n° SENAT_51550_RAATBIS

Informations conformes à l'annexe III de l'arrêté du 12 décembre 2012

Les maladies liées à l'amiante sont provoquées par l'inhalation des fibres. Toutes les variétés d'amiante sont classées comme substances cancérogènes avérées pour l'homme. L'inhalation de fibres d'amiante est à l'origine de cancers (mésothéliomes, cancers broncho-pulmonaires) et d'autres pathologies non cancéreuses (épanchements pleuraux, plaques pleurales).

L'identification des matériaux et produits contenant de l'amiante est un préalable à l'évaluation et à la prévention des risques liés à l'amiante. Elle doit être complétée par la définition et la mise en œuvre de mesures de gestion adaptées et proportionnées pour limiter l'exposition des occupants présents temporairement ou de façon permanente dans l'immeuble. L'information des occupants présents temporairement ou de façon permanente est un préalable essentiel à la prévention du risque d'exposition à l'amiante.

Il convient donc de veiller au maintien du bon état de conservation des matériaux et produits contenant de l'amiante afin de remédier au plus tôt aux situations d'usure anormale ou de dégradation.

Il conviendra de limiter autant que possible les interventions sur les matériaux et produits contenant de l'amiante qui ont été repérés et de faire appel aux professionnels qualifiés, notamment dans le cas de retrait ou de confinement de ce type de matériau ou produit.

Enfin, les déchets contenant de l'amiante doivent être éliminés dans des conditions strictes.

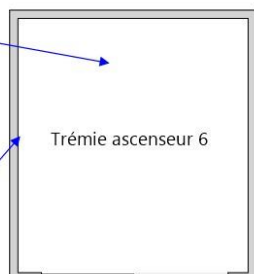
Renseignez-vous auprès de votre mairie ou de votre préfecture. Pour connaître les centres d'élimination près de chez vous, consultez la base de données « déchets » gérée par l'ADEME, directement accessible sur le site internet www.sinoe.org.

Sommaire des annexes**7 Annexes****7.1 Schéma de repérage****7.2 Rapports d'essais****7.3 Grilles réglementaires d'évaluation de l'état de conservation des matériaux et produits contenant de l'amiante****7.4 Conséquences réglementaires et recommandations****7.5 Recommandations générales de sécurité****7.6 Documents annexés au présent rapport**

7.1 - Annexe - Schéma de repérage

Echantillon: P004

Matériaux: M004
Absence d'amiante

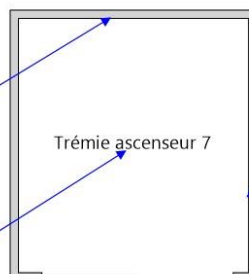


Echantillon: P005

Matériaux: M005
Absence d'amiante

Echantillon: P003

Matériaux: M003
Absence d'amiante



Echantillon: P002

Matériaux: M002
Absence d'amiante

Echantillon: P001


Matériaux: M001
Absence d'amiante

----- 2ème Sous-sol au 3ème étage -----

----- 2ème Sous-sol au 2ème étage -----



 M006 - M011 - Panneaux dans les portes palières
Présence d'amiante



 M012 - 16 - Panneaux dans les portes palières
Présence d'amiante

Légende

CEPARI DIAG












6, Boulevard Flandrin – 75116 Paris

Tél. : 01 47 20 88 99 – Email : contact@ceparidiag.com – Site internet : www.cepari-diag.fr

SAS au capital de 1 000 € - RCS Paris 817 606 288 – Code NAF 7120B

16/29

Rapport du :
02/08/2024

	Conduit en fibro-ciment		Dalles de sol	<p>Nom du propriétaire : SENAT Adresse du bien : Palais du Luxembourg 75006 Paris</p>
	Conduit autre que fibro-ciment		Carrelage	
	Brides		Colle de revêtement	
	Dépôt de Matériaux contenant de l'amiante		Dalles de faux-plafond	
	Matériau ou produit sur lequel un doute persiste		Toiture en fibro-ciment	
	Présence d'amiante		Toiture en matériaux composites	

Photos



	<p>Photo n° PhA001</p> <p>Localisation : 2ème Sous-sol - Ascenseur 6</p> <p>Ouvrage : 7 - Ascenseurs, monte-charges et escaliers mécaniques - Portes et cloisons palières</p> <p>Partie d'ouvrage : Panneaux dans les portes palières</p> <p>Description : Panneaux dans les portes palières</p>
	<p>Photo n° PhA002</p> <p>Localisation : 1ème Sous-sol - Ascenseur 6</p> <p>Ouvrage : 7 - Ascenseurs, monte-charges et escaliers mécaniques - Portes et cloisons palières</p> <p>Partie d'ouvrage : Panneaux dans les portes palières</p> <p>Description : Panneaux dans les portes palières</p> <p>Localisation sur croquis : M007</p>



Photo n° PhA003

Localisation : Rez de chaussée - Ascenseur 6

Ouvrage : 7 - Ascenseurs, monte-charges et escaliers mécaniques - Portes et cloisons palières

Partie d'ouvrage : Panneaux dans les portes palières

Description : Panneaux dans les portes palières



Photo n° PhA004

Localisation : 1er étage - Ascenseur 6

Ouvrage : 7 - Ascenseurs, monte-charges et escaliers mécaniques - Portes et cloisons palières

Partie d'ouvrage : Panneaux dans les portes palières

Description : Panneaux dans les portes palières



Photo n° PhA005

Localisation : 2ème étage - Ascenseur 6

Ouvrage : 7 - Ascenseurs, monte-charges et escaliers mécaniques - Portes et cloisons palières

Partie d'ouvrage : Panneaux dans les portes palières

Description : Panneaux dans les portes palières



Photo n° PhA006
Localisation : 3ème étage - Ascenseur 6
Ouvrage : 7 - Ascenseurs, monte-charges et escaliers mécaniques - Portes et cloisons palières
Partie d'ouvrage : Panneaux dans les portes palières
Description : Panneaux dans les portes palières



Photo n° PhA007
Localisation : 2ème Sous-sol - Ascenseur 7
Ouvrage : 7 - Ascenseurs, monte-charges et escaliers mécaniques - Portes et cloisons palières
Partie d'ouvrage : Panneaux dans les portes palières
Description : Panneaux dans les portes palières



Photo n° PhA008
Localisation : 1ème Sous-sol - Ascenseur 7
Ouvrage : 7 - Ascenseurs, monte-charges et escaliers mécaniques - Portes et cloisons palières
Partie d'ouvrage : Panneaux dans les portes palières
Description : Panneaux dans les portes palières



Photo n° PhA009
 Localisation : Rez de chaussée - Ascenseur 7
 Ouvrage : 7 - Ascenseurs, monte-charges et escaliers mécaniques - Portes et cloisons palières
 Partie d'ouvrage : Panneaux dans les portes palières
 Description : Panneaux dans les portes palières



Photo n° PhA010
 Localisation : 1er étage - Ascenseur 7
 Ouvrage : 7 - Ascenseurs, monte-charges et escaliers mécaniques - Portes et cloisons palières
 Partie d'ouvrage : Panneaux dans les portes palières
 Description : Panneaux dans les portes palières




Photo n° PhA010
 Localisation : 1er étage - Ascenseur 7
 Ouvrage : 7 - Ascenseurs, monte-charges et escaliers mécaniques - Portes et cloisons palières
 Partie d'ouvrage : Panneaux dans les portes palières
 Description : Panneaux dans les portes palières



Photo n° PhA011

Localisation : 2ème étage - Ascenseur 7






Ouvrage : 7 - Ascenseurs, monte-charges et escaliers mécaniques - Portes et cloisons palières

Partie d'ouvrage : Panneaux dans les portes palières

Description : Panneaux dans les portes palières

7.2 - Annexe - Rapports d'essais

Identification des échantillons prélevés :

Identifiant et échantillons	Localisation	Composant de la construction	Parties du composant	Description	Photo
M001-P001	Trémie ascenseur 7	5 - Planchers et planchers techniques - Revêtements de sols	Ragréage	Ragréage Réf. laboratoire: EC 10594724 Commentaires Laboratoire: Ragréage (Méthode : META 1 nbr preparation : META 1)	
M002-P002	Trémie ascenseur 7	3 - Parois verticales intérieures - Murs et cloisons maçonnés	Enduit à base de ciment lissé ou taloché	Enduit à base de ciment lissé ou taloché Réf. laboratoire: EC 10594824 Commentaires Laboratoire: Enduit (Méthode : META 1 nbr preparation : META 1)	
M003-P003	Trémie ascenseur 7	3 - Parois verticales intérieures - Murs et cloisons maçonnés	Enduit à base de plâtre lissé ou taloché	Enduit à base de plâtre lissé ou taloché Réf. laboratoire: EC 10594924 Commentaires Laboratoire: Enduit (Méthode : META 1 nbr preparation : META 1)	
M004-P004	Trémie ascenseur 6	5 - Planchers et planchers techniques - Revêtements de sols	Ragréage	Ragréage Réf. laboratoire: EC 10595024 Commentaires Laboratoire: Ragréage (Méthode : META 1 nbr preparation : META 1)	
M005-P005	Trémie ascenseur 6	3 - Parois verticales intérieures - Murs et cloisons maçonnés	Enduit à base de ciment lissé ou taloché	Enduit à base de ciment lissé ou taloché Réf. laboratoire: EC 10595124 Commentaires Laboratoire: Enduit (Méthode : META 1 nbr preparation : META 1)	

Copie des rapports d'essais :

LAB
EXPERTAccréditation
N° 1-6752
Portée disponible
sur www.cofrac.fr

Dossier n° SENAT_51550_RAATBIS

Prélèvements du : 01/08/2024

Propriétaire : SENAT

Palais du Luxembourg

75006 Paris

CEPARI DIAG

6, Boulevard Flandrin

75116 PARIS

Rapport d'essai n°: R 01525224

A l'attention de Mélina LEBARON

Ivry sur Seine, le 02/08/2024

Affaire n°: AF01051624

Date de réception : 01/08/2024 - Date de fin d'analyse : 02/08/2024

Recherche d'amiante dans les matériaux et/ou produits - R 01525224

Page 1/2

Arrêté du 1er octobre 2019 modifié par l'arrêté du 26 décembre 2019 relatif aux modalités de réalisation des analyses de matériaux et produits susceptibles de contenir de l'amiante, aux conditions de compétences du personnel et accréditation des organismes procédant à ces analyses.

Nombre total d'échantillon(s) : 5

Ref. / Description client / Couche(s) à analyser	N° Ech. Date analyse	Description laboratoire (couches analysées)	Préparation		Analyse		Résultats	COFRAC
			Traitement	Nb	Technique analyse	Nb		
P001 Ragréage Tremie ascenseur 7	EC 10594724 02/08/2024	Ragréage (Dur/Effritable, Gris)	Chimique, Thermique, Ultra-Sons	1	META 1 PC-PC	2	Fibre d'Amiante Non Détecté	*
P002 Enduit a base de ciment lisse ou taloché Tremie ascenseur 7	EC 10594824 02/08/2024	Enduit (Dur/Effritable, Gris)	Chimique, Thermique, Ultra-Sons	1	META 1 PC-PC	2	Fibre d'Amiante Non Détecté	*
P003 Enduit a base de plâtre lisse ou taloché Tremie ascenseur 7	EC 10594924 02/08/2024	Enduit (Dur/Effritable, Beige/Blanc)	Chimique, Thermique, Ultra-Sons	1	META 1 PC-PC	2	Fibre d'Amiante Non Détecté	*
D'autres fibres minérales susceptibles d'être inhalées (dont la largeur est inférieure à 3 micromètres), ont été observées dans l'échantillon suite au traitement effectué par le laboratoire. Les caractéristiques morphologiques, la structure cristalline et la composition chimique ont permis de les différencier des fibres d'amiante.								
P004 Ragréage Tremie ascenseur 6	EC 10595024 02/08/2024	Ragréage (Dur/Effritable, Gris)	Chimique, Thermique, Ultra-Sons	1	META 1 PC-PC	2	Fibre d'Amiante Non Détecté	*
P005 Enduit a base de ciment lisse ou taloché Tremie ascenseur 6	EC 10595124 02/08/2024	Enduit (Dur/Effritable, Gris)	Chimique, Thermique, Ultra-Sons	1	META 1 PC-PC	2	Fibre d'Amiante Non Détecté	*

LAB-EXPERT SAS : Siège social : 128 Bis Avenue Jean Jaurès – Parc Capstone – Carré Ivry – Bâtiment J1 – 94200 IVRY SUR SEINE
Société par Actions Simplifiée – Capital de 20.000 € – RCS Créteil 848 416 806 – Siret 848 416 806 00018 – TVA FR15 848 416 806 – Code APE : 7120 B

CEPARI DIAG

6, Boulevard Flandrin – 75116 Paris

Tél. : 01 47 20 88 99 – Email : contact@ceparidiag.com – Site internet : www.cepari-diag.fr

SAS au capital de 1 000 € - RCS Paris 817 606 288 – Code NAF 7120B

22/29

Rapport du :
02/08/2024

Recherche d'amiante dans les matériaux et/ou produits - R 01525224

page 2/2

LAB-EXPERT - AF01051624 - Dossier n° SENAT_51550_RAATBIS

Nombre total d'échantillon(s) : 5

Le présent rapport ne concerne que les échantillons cités ci-dessus considérés étant aptes à être préparés par le laboratoire et ne doit pas être reproduit partiellement sans l'approbation du laboratoire. Sa reproduction n'est alors autorisée que sous sa forme intégrale, sauf accord écrit du laboratoire. Seule l'édition originale du rapport portant la validation technique du laboratoire engage sa responsabilité. Seules certaines prestations rapportées dans ce document sont couvertes par l'accréditation.

Elles sont identifiées par le symbole *. Toutes les informations fournies par le client (références du dossier et de l'échantillon, localisation, date et lieu de prélèvement, ou toute autre information relative à l'échantillon avant son dépôt) relèvent de sa seule responsabilité et ne sont pas couvertes par l'accréditation du laboratoire.

La limite de détection des fibres d'amiante garantie par le laboratoire, lors de l'analyse par META et par MOLP des matériaux est de 0,1% en masse dans la limite de 4 couches indissociables conformément à la validation de méthode. Au-delà de 4 couches, le résultat d'analyse sera présenté hors champ d'accréditation et ne pourra donc pas être exploité dans un contexte réglementaire opposable.

La fibre d'amiante est identifiée et caractérisée par Microscopie Électronique à Transmission avec Analyseur (META) en fonction de sa morphologie (longueur minimale 0,5 µm), de sa structure cristalline et de sa composition chimique. Toute couche présentant un résultat en fibre d'amiante non détecté peut renfermer une teneur inférieure à la limite de détection garantie de fibre d'amiante.

Toute couche analysée par MOLP (Microscopie Optique à Lumière Polarisée), présentant un résultat en fibre d'amiante non détecté peut renfermer une teneur inférieure à la limite de détection garantie de fibre d'amiante optiquement observable.

Pour être optiquement observable, une fibre doit avoir un diamètre supérieur à 0,2 micromètres.

META 1 : Préparation matériaux et produits manufacturés pouvant contenir de l'amiante délibérément ajouté selon méthode interne de traitement (OPE-ESS-MO-001) / Analyse selon parties pertinentes des normes NF X 43-050 et NF ISO 22262-1.

META 2 : Préparation des matériaux et produits manufacturés pouvant contenir naturellement de l'amiante et/ou de l'amiante délibérément ajouté selon méthode interne de traitement (OPE-ESS-MO-005) / Analyse selon parties pertinentes des normes NF X 43-050, NF ISO 22262-1 et IMA : Principes pétrographiques et de classification minéralogique (Hawthorne F. C. et al., (2012) et A.J. Locock (2014)) hors champ d'accréditation et hors du cadre réglementaire indiqué.

META 3 : Préparation des poussières sur lingettes selon méthode interne de traitement (OPE-ESS-MO-004) / Analyse selon parties pertinentes des normes NF X43-050 et NF ISO 22262-1 hors champ d'accréditation et hors du cadre réglementaire indiqué.

META 4 : Préparation des matériaux bruts pouvant contenir naturellement de l'amiante selon méthode interne de traitement (OPE-ESS-MO-006) / Analyse selon parties pertinentes des normes NF X43-050, NF ISO 22262-1 et IMA : Principes pétrographiques et de classification minéralogique (Hawthorne F. C. et al., (2012) et A.J. Locock (2014)) hors champ d'accréditation et hors du cadre réglementaire indiqué.

MOLP : Recherche d'amiante dans les matériaux et produits par MOLP (OPE-ESS-MO-003) : Guide HSG 248 - Appendice 2.

META 0 : Méthode d'analyse de matériaux et produits par META selon parties pertinentes des normes NF X43-050 et NF ISO 22262-1 hors champ d'accréditation et hors du cadre réglementaire indiqué, avec une préparation adaptée à l'échantillon.

Signataire technique
Ala CURARARU



LAB-EXPERT SAS : Siège social : 128 Bis Avenue Jean Jaurès – Parc Capstone – Carré Ivry – Bâtiment J1 – 94200 IVRY SUR SEINE
Société par Actions Simplifiée – Capital de 20.000 € – RCS Créteil 848 416 806 – Siret 848 416 806 00018 – TVA FR15 848 416 806 – Code APE : 7120 B

CEPARI DIAG

6, Boulevard Flandrin – 75116 Paris

Tél. : 01 47 20 88 99 – Email : contact@ceparidiag.com – Site internet : www.cepari-diag.fr

SAS au capital de 1 000 € - RCS Paris 817 606 288 – Code NAF 7120B

23/29

Rapport du :

02/08/2024

7.3 - Annexe - Evaluation de l'état de conservation des matériaux et produits contenant de l'amiante

Matériaux ou produit qualifié de dégradés

Localisation	Identifiant + Description	Etat de conservation	Mesures d'ordre générales préconisées
Néant	-		

Grilles d'évaluation de l'état de conservation des matériaux ou produit de la liste A

Aucune évaluation n'a été réalisée

Critères d'évaluation de l'état de conservation des matériaux ou produit de la liste A

1. Classification des différents degrés d'exposition du produit aux circulations d'air

Fort	Moyen	Faible
1° Il n'existe pas de système spécifique de ventilation, la pièce ou la zone homogène évaluée est ventilée par ouverture des fenêtres, ou 2° Le faux plafond se trouve dans un local qui présente une (ou plusieurs) façade(s) ouverte(s) sur l'extérieur susceptible(s) de créer des situations à forts courants d'air, ou 3° Il existe un système de ventilation par insufflation d'air dans le local et l'orientation du jet d'air est telle que celui-ci affecte directement le faux plafond contenant de l'amiante.	1° Il existe un système de ventilation par insufflation d'air dans le local et l'orientation du jet est telle que celui-ci n'affecte pas directement le faux plafond contenant de l'amiante, ou 2° Il existe un système de ventilation avec reprise(s) d'air au niveau du faux plafond (système de ventilation à double flux).	1° Il n'existe ni ouvrant ni système de ventilation spécifique dans la pièce ou la zone évaluée, ou 2° Il existe dans la pièce ou la zone évaluée, un système de ventilation par extraction dont la reprise d'air est éloignée du faux plafond contenant de l'amiante.

2. Classification des différents degrés d'exposition du produit aux chocs et vibrations

Fort	Moyen	Faible
L'exposition du produit aux chocs et vibrations sera considérée comme forte dans les situations où l'activité dans le local ou à l'extérieur engendre des vibrations, ou rend possible les chocs directs avec le faux plafond contenant de l'amiante (ex : hall industriel, gymnase, discothèque...).	L'exposition du produit aux chocs et vibrations sera considérée comme moyenne dans les situations où le faux plafond contenant de l'amiante n'est pas exposé aux dommages mécaniques mais se trouve dans un lieu très fréquenté (ex : supermarché, piscine, théâtre,...).	L'exposition du produit aux chocs et vibrations sera considérée comme faible dans les situations où le faux plafond contenant de l'amiante n'est pas exposé aux dommages mécaniques, n'est pas susceptible d'être dégradé par les occupants ou se trouve dans un local utilisé à des activités tertiaires passives.

Grilles d'évaluation de l'état de conservation des autres matériaux ou produit de la liste B

Aucune évaluation n'a été réalisée

Critères d'évaluation de l'état de conservation des matériaux ou produit de la liste B

1. Classification des niveaux de risque de dégradation ou d'extension de la dégradation du matériau.

Risque faible de dégradation ou d'extension de dégradation	Risque de dégradation ou d'extension à terme de la dégradation	Risque de dégradation ou d'extension rapide de la dégradation
L'environnement du matériau contenant de l'amiante ne présente pas ou très peu de risque pouvant entraîner à terme, une dégradation ou une extension de la dégradation du matériau.	L'environnement du matériau contenant de l'amiante présente un risque pouvant entraîner à terme, une dégradation ou une extension de la dégradation du matériau.	L'environnement du matériau contenant de l'amiante présente un risque important pouvant entraîner rapidement, une dégradation ou une extension de la dégradation du matériau.

Légende : EP = évaluation périodique ; AC1 = action corrective de premier niveau ; AC2 = action corrective de second niveau.

L'évaluation du risque de dégradation lié à l'environnement du matériau ou produit prend en compte :

- Les agressions physiques intrinsèques au local (ventilation, humidité, etc...) selon que le risque est probable ou avéré ;
- La sollicitation des matériaux ou produits liée à l'activité des locaux, selon qu'elle est exceptionnelle/faible ou quotidienne/forte.

Elle ne prend pas en compte certains facteurs fluctuants d'aggravation de la dégradation des produits et matériaux, comme la fréquence d'occupation du local, la présence d'animaux nuisibles, l'usage réel des locaux, un défaut d'entretien des équipements, etc...

7.4 - Annexe - Conséquences réglementaires et recommandations

Conservation et transmission de ce rapport (Article 11 de l'arrêté du 16 juillet 2019)

Si le donneur d'ordre n'est pas le propriétaire de l'immeuble bâti concerné par la mission de repérage, il adresse à ce dernier une copie du rapport établi par l'opérateur de repérage.

En cas de mission de repérage portant sur une partie privative d'un immeuble collectif à usage d'habitation, son propriétaire met à jour le contenu du « dossier amiante - parties privatives » (DAPP) prévu au I de l'article R. 1334-29-4 du code de la santé publique, en y intégrant les données issues du rapport ou du pré-rapport de repérage amiante avant travaux. Il tient à disposition et communique ce DAPP, ainsi complété, selon les modalités prévues au II de l'article R. 1334-29-4 du code de la santé publique.

En cas de mission de repérage portant sur les parties communes d'un immeuble collectif à usage d'habitation ou sur un immeuble non utilisé à fin d'habitation, son propriétaire met à jour le contenu du « dossier technique amiante » (DTA) prévu au I de l'article R. 1334-29-5 du code de la santé publique ainsi que de sa fiche récapitulative, en y intégrant les données issues du rapport ou du pré-rapport de repérage amiante avant travaux. Il tient à disposition et communique ce DTA, ainsi complété, selon les modalités prévues au II de l'article R. 1334-29-5 du code de la santé publique.

En cas de mission de repérage portant sur tout ou partie d'un immeuble d'habitation ne comprenant qu'un seul logement, son propriétaire conserve le rapport ou le pré-rapport restituant les conditions de réalisation et les conclusions de cette recherche d'amiante avant travaux. Il communique ce rapport ou ce pré-rapport, sur leur demande, à toute personne physique ou morale appelée à effectuer des travaux dans l'immeuble bâti ainsi qu'aux agents de contrôle de l'inspection du travail mentionnés à l'article L. 8211-1 du code du travail, aux agents du service de prévention des organismes de sécurité sociale et, en cas d'opération relevant du champ de l'article R. 4534-1 du code du travail, de l'organisme professionnel de prévention du bâtiment et des travaux publics.

Conséquences réglementaires suivant l'état de conservation des matériaux ou produit de la liste A

Article R1334-27 : En fonction du résultat du diagnostic obtenu à partir de la grille d'évaluation de l'arrêté du 12 décembre 2012, le propriétaire met en œuvre les préconisations mentionnées à l'article R1334-20 selon les modalités suivantes :

Score 1 – L'évaluation périodique de l'état de conservation de ces matériaux et produits de la liste A contenant de l'amiante est effectuée dans un délai maximal de trois ans à compter de la date de remise au propriétaire du rapport de repérage ou des résultats de la dernière évaluation de l'état de conservation, ou à l'occasion de toute modification substantielle de l'ouvrage et de son usage. La personne ayant réalisé cette évaluation en remet les résultats au propriétaire contre accusé de réception.

Score 2 – La mesure d'empoussièrément dans l'air est effectuée dans les conditions définies à l'article R1334-25, dans un délai de trois mois à compter de la date de remise au propriétaire du rapport de repérage ou des résultats de la dernière évaluation de l'état de conservation. L'organisme qui réalise les prélèvements d'air remet les résultats des mesures d'empoussièrément au propriétaire contre accusé de réception.

Score 3 – Les travaux de confinement ou de retrait de l'amiante sont mis en œuvre selon les modalités prévues à l'article R. 1334-29.

Article R1334-28 : Si le niveau d'empoussièrément mesuré dans l'air en application de l'article R1334-27 est inférieur ou égal à la valeur de cinq fibres par litre, le propriétaire fait procéder à l'évaluation périodique de l'état de conservation des matériaux et produits de la liste A contenant de l'amiante prévue à l'article R1334-20, dans un délai maximal de trois ans à compter de la date de remise des résultats des mesures d'empoussièrément ou à l'occasion de toute modification substantielle de l'ouvrage ou de son usage.

Si le niveau d'empoussièrément mesuré dans l'air en application de l'article R1334-27 est supérieur à cinq fibres par litre, le propriétaire fait procéder à des travaux de confinement ou de retrait de l'amiante, selon les modalités prévues à l'article R1334-29.

Article R1334-29 : Les travaux précités doivent être achevés dans un délai de trente-six mois à compter de la date à laquelle sont remis au propriétaire le rapport de repérage ou les résultats des mesures d'empoussièrément ou de la dernière évaluation de l'état de conservation.

Pendant la période précédant les travaux, des mesures conservatoires appropriées doivent être mises en œuvre afin de réduire l'exposition des occupants et de la maintenir au niveau le plus bas possible, et dans tous les cas à un niveau d'empoussièrément inférieur à cinq fibres par litre. Les mesures conservatoires ne doivent conduire à aucune sollicitation des matériaux et produits concernés par les travaux.

Le propriétaire informe le préfet du département du lieu d'implantation de l'immeuble concerné, dans un délai de deux mois à compter de la date à laquelle sont remis le rapport de repérage ou les résultats des mesures d'empoussièrément ou de la dernière évaluation de l'état de conservation, des mesures conservatoires mises en œuvres, et, dans un délai de douze mois, des travaux à réaliser et de l'échéancier proposé.

Article R.1334-29-3 :

I) A l'issue des travaux de retrait ou de confinement de matériaux et produits de la liste A mentionnés à l'article R.1334-29, le propriétaire fait procéder par une personne mentionnée au premier alinéa de l'article R.1334-23, avant toute restitution des locaux traités, à un examen visuel de l'état des surfaces traitées. Il fait également procéder, dans les conditions définies à l'article R.1334-25, à une mesure du niveau d'empoussièrément dans l'air après démantèlement du dispositif de confinement. Ce niveau doit être inférieur ou égal à cinq fibres par litre.

II) Si les travaux ne conduisent pas au retrait total des matériaux et produits de la liste A contenant de l'amiante, il est procédé à une évaluation périodique de l'état de conservation de ces matériaux et produits résiduels dans les conditions prévues par l'arrêté mentionné à l'article R.1334-20, dans un délai maximal de trois ans à compter de la date à laquelle sont remis les résultats du contrôle ou à l'occasion de toute modification substantielle de l'ouvrage ou de son usage.

III) Lorsque des travaux de retrait ou de confinement de matériaux et produits de la liste B contenant de l'amiante sont effectués à l'intérieur de bâtiment occupés ou fréquentés, le propriétaire fait procéder, avant toute restitution des locaux traités, à l'examen visuel et à la mesure d'empoussièrément dans l'air mentionnée au premier alinéa du présent article.

Détail des préconisations suivant l'état de conservation des matériaux ou produit de la liste B

- Réalisation d'une « évaluation périodique », lorsque le type de matériau ou produit concerné contenant de l'amiante, la nature et l'étendue des dégradations qu'il présente et l'évaluation du risque de dégradation ne conduisent pas à conclure à la nécessité d'une action de protection immédiate sur le matériau ou produit, consistant à :
 - Contrôler périodiquement que l'état de dégradation des matériaux et produits concernés ne s'aggrave pas et, le cas échéant, que leur protection demeure en bon état de conservation ;
 - Rechercher, le cas échéant, les causes de dégradation et prendre les mesures appropriées pour les supprimer.
- Réalisation d'une « action corrective de premier niveau », lorsque le type de matériau ou produit concerné contenant de l'amiante, la nature et l'étendue des dégradations et l'évaluation du risque de dégradation conduisent à conclure à la nécessité d'une action de remise en état limitée au remplacement, au recouvrement ou à la protection des seuls éléments dégradés, consistant à :
 - Rechercher les causes de la dégradation et définir les mesures correctives appropriées pour les supprimer ;
 - Procéder à la mise en œuvre de ces mesures correctives afin d'éviter toute nouvelle dégradation et, dans l'attente, prendre les mesures de protection appropriées afin de limiter le risque de dispersion des fibres d'amiante ;
 - Veiller à ce que les modifications apportées ne soient pas de nature à aggraver l'état des autres matériaux et produits contenant de l'amiante restant accessibles dans la même zone ;
 - Contrôler périodiquement que les autres matériaux et produits restant accessibles ainsi que, le cas échéant, leur protection demeurent en bon état de conservation.

Il est rappelé l'obligation de faire appel à une entreprise certifiée pour le retrait ou le confinement.

3. Réalisation d'une « action corrective de second niveau », qui concerne l'ensemble d'une zone, de telle sorte que le matériau ou produit ne soit plus soumis à aucune agression ni dégradation, consistant à :
- a) Prendre, tant que les mesures mentionnées au c (paragraphe suivant) n'ont pas été mises en place, les mesures conservatoires appropriées pour limiter le risque de dégradation et la dispersion des fibres d'amiante. Cela peut consister à adapter, voire condamner l'usage des locaux concernés afin d'éviter toute exposition et toute dégradation du matériau ou produit contenant de l'amiante. Durant les mesures conservatoires, et afin de vérifier que celles-ci sont adaptées, une mesure d'empoussièrement est réalisée, conformément aux dispositions du code de la santé publique ;
 - b) Procéder à une analyse de risque complémentaire, afin de définir les mesures de protection ou de retrait les plus adaptées, prenant en compte l'intégralité des matériaux et produits contenant de l'amiante dans la zone concernée ;
 - c) Mettre en œuvre les mesures de protection ou de retrait définies par l'analyse de risque ;
 - d) Contrôler périodiquement que les autres matériaux et produits restant accessibles, ainsi que leur protection, demeurent en bon état de conservation.
- En fonction des situations particulières rencontrées lors de l'évaluation de l'état de conservation, des compléments et précisions à ces recommandations sont susceptibles d'être apportées.

7.5 - Annexe - Recommandations générales de sécurité

L'identification des matériaux et produits contenant de l'amiante est un préalable à l'évaluation et à la prévention des risques liés à la présence d'amiante dans un bâtiment. Elle doit être complétée par la définition et la mise en œuvre de mesures de gestion adaptées et proportionnées pour limiter l'exposition des occupants présents temporairement ou de façon permanente dans le bâtiment et des personnes appelées à intervenir sur les matériaux ou produits contenant de l'amiante. Les recommandations générales de sécurité définies ci-après rappellent les règles de base destinées à prévenir les expositions. Le propriétaire (ou, à défaut, l'exploitant) de l'immeuble concerné adapte ces recommandations aux particularités de chaque bâtiment et de ses conditions d'occupation ainsi qu'aux situations particulières rencontrées. Ces recommandations générales de sécurité ne se substituent en aucun cas aux obligations réglementaires existantes en matière de prévention des risques pour la santé et la sécurité des travailleurs, inscrites dans le code du travail.

1. Informations générales

a) Dangerosité de l'amiante

Les maladies liées à l'amiante sont provoquées par l'inhalation des fibres. Toutes les variétés d'amiante sont classées comme substances cancérogènes avérées pour l'homme. Elles sont à l'origine de cancers qui peuvent atteindre soit la plèvre qui entoure les poumons (mésothéliomes), soit les bronches et/ou les poumons (cancers broncho-pulmonaires). Ces lésions surviennent longtemps (souvent entre 20 à 40 ans) après le début de l'exposition à l'amiante. Le Centre international de recherche sur le cancer (CIRC) a également établi récemment un lien entre exposition à l'amiante et cancers du larynx et des ovaires. D'autres pathologies, non cancéreuses, peuvent également survenir en lien avec une exposition à l'amiante. Il s'agit exceptionnellement d'épanchements pleuraux (liquide dans la plèvre) qui peuvent être récidivants ou de plaques pleurales (qui épaississent la plèvre). Dans le cas d'empoussièrement important, habituellement d'origine professionnelle, l'amiante peut provoquer une sclérose (asbestose) qui réduira la capacité respiratoire et peut dans les cas les plus graves produire une insuffisance respiratoire parfois mortelle. Le risque de cancer du poumon peut être majoré par l'exposition à d'autres agents cancérogènes, comme la fumée du tabac.

b) Présence d'amiante dans des matériaux et produits en bon état de conservation

L'amiante a été intégré dans la composition de nombreux matériaux utilisés notamment pour la construction. En raison de son caractère cancérogène, ses usages ont été restreints progressivement à partir de 1977, pour aboutir à une interdiction totale en 1997.

En fonction de leur caractéristique, les matériaux et produits contenant de l'amiante peuvent libérer des fibres d'amiante en cas d'usure ou lors d'interventions mettant en cause l'intégrité du matériau ou produit (par exemple perçage, ponçage, découpe, friction...). Ces situations peuvent alors conduire à des expositions importantes si des mesures de protection renforcées ne sont pas prises.

Pour rappel, les matériaux et produits répertoriés aux listes A et B de l'annexe 13-9 du code de la santé publique font l'objet d'une évaluation de l'état de conservation dont les modalités sont définies par arrêté. Il convient de suivre les recommandations émises par les opérateurs de repérage dits « diagnostiqueurs » pour la gestion des matériaux ou produits repérés.

De façon générale, il est important de veiller au maintien en bon état de conservation des matériaux et produits contenant de l'amiante et de remédier au plus tôt aux situations d'usure anormale ou de dégradation de ceux-ci.

2. Intervention de professionnels soumis aux dispositions du code du travail

Il est recommandé aux particuliers d'éviter dans la mesure du possible toute intervention directe sur des matériaux et produits contenant de l'amiante et de faire appel à des professionnels compétents dans de telles situations.

Les entreprises réalisant des opérations sur matériaux et produits contenant de l'amiante sont soumises aux dispositions des articles R. 4412-94 à R. 4412-148 du code du travail. Les entreprises qui réalisent des travaux de retrait ou de confinement de matériaux et produits contenant de l'amiante doivent en particulier être certifiées dans les conditions prévues à l'article R. 4412-129. Cette certification est obligatoire à partir du 1er juillet 2013 pour les entreprises effectuant des travaux de retrait sur l'enveloppe extérieure des immeubles bâtis et à partir du 1er juillet 2014 pour les entreprises de génie civil.

Des documents d'information et des conseils pratiques de prévention adaptés sont disponibles sur le site Travailler-mieux (<http://www.travailler-mieux.gouv.fr>) et sur le site de l'Institut national de recherche et de sécurité pour la prévention des accidents du travail et des maladies professionnelles (<http://www.inrs.fr>).

3. Recommandations générales de sécurité

Il convient d'éviter au maximum l'émission de poussières notamment lors d'interventions ponctuelles non répétées, par exemple :

- perçage d'un mur pour accrocher un tableau ;
- remplacement de joints sur des matériaux contenant de l'amiante ;
- travaux réalisés à proximité d'un matériau contenant de l'amiante en bon état, par exemple des interventions légères dans des boîtiers électriques, sur des gaines ou des circuits situés sous un flocage sans action directe sur celui-ci, de remplacement d'une vanne sur une canalisation calorifugée à l'amiante.

L'émission de poussières peut être limitée par humidification locale des matériaux contenant de l'amiante en prenant les mesures nécessaires pour éviter tout risque électrique et/ou en utilisant de préférence des outils manuels ou des outils à vitesse lente.

Le port d'équipements adaptés de protection respiratoire est recommandé. Le port d'une combinaison jetable permet d'éviter la propagation de fibres d'amiante en dehors de la zone de travail. Les combinaisons doivent être jetées après chaque utilisation.

Des informations sur le choix des équipements de protection sont disponibles sur le site internet amiante de l'INRS à l'adresse suivante : www.amiante.inrs.fr. De plus, il convient de disposer d'un sac à déchets à proximité immédiate de la zone de travail et d'une éponge ou d'un chiffon

humide de nettoyage.

4. Gestion des déchets contenant de l'amiante

Les déchets de toute nature contenant de l'amiante sont des déchets dangereux. A ce titre, un certain nombre de dispositions réglementaires, dont les principales sont rappelées ci-après, encadrent leur élimination.

Lors de travaux conduisant à un désamiantage de tout ou partie de l'immeuble, la personne pour laquelle les travaux sont réalisés, c'est-à-dire les maîtres d'ouvrage, en règle générale les propriétaires, ont la responsabilité de la bonne gestion des déchets produits, conformément aux dispositions de l'article L. 541-2 du code de l'environnement. Ce sont les producteurs des déchets au sens du code de l'environnement.

Les déchets liés au fonctionnement d'un chantier (équipements de protection, matériel, filtres, bâches, etc.) sont de la responsabilité de l'entreprise qui réalise les travaux.

a. Conditionnement des déchets

Les déchets de toute nature susceptibles de libérer des fibres d'amiante sont conditionnés et traités de manière à ne pas provoquer d'émission de poussières. Ils sont ramassés au fur et à mesure de leur production et conditionnés dans des emballages appropriés et fermés, avec apposition de l'étiquetage prévu par le décret no 88-466 du 28 avril 1988 relatif aux produits contenant de l'amiante et par le code de l'environnement notamment ses articles R. 551-1 à R. 551-13 relatifs aux dispositions générales relatives à tous les ouvrages d'infrastructures en matière de stationnement, chargement ou déchargement de matières dangereuses.

Les professionnels soumis aux dispositions du code du travail doivent procéder à l'évacuation des déchets, hors du chantier, aussitôt que possible, dès que le volume le justifie après décontamination de leurs emballages.

b. Apport en déchèterie

Environ 10 % des déchèteries acceptent les déchets d'amiante lié à des matériaux inertes ayant conservé leur intégrité provenant de ménages, voire d'artisans. Tout autre déchet contenant de l'amiante est interdit en déchèterie.

A partir du 1er janvier 2013, les exploitants de déchèterie ont l'obligation de fournir aux usagers les emballages et l'étiquetage appropriés aux déchets d'amiante.

c. Filières d'élimination des déchets

Les matériaux contenant de l'amiante ainsi que les équipements de protection (combinaison, masque, gants...) et les déchets issus du nettoyage (chiffon...) sont des déchets dangereux. En fonction de leur nature, plusieurs filières d'élimination peuvent être envisagées.

Les déchets contenant de l'amiante lié à des matériaux inertes ayant conservé leur intégrité peuvent être éliminés dans des installations de stockage de déchets non dangereux si ces installations disposent d'un casier de stockage dédié à ce type de déchets.

Tout autre déchet amianté doit être éliminé dans une installation de stockage pour déchets dangereux ou être vitrifiés. En particulier, les déchets liés au fonctionnement du chantier, lorsqu'ils sont susceptibles d'être contaminés par de l'amiante, doivent être éliminés dans une installation de stockage pour déchets dangereux ou être vitrifiés.

d. Information sur les déchèteries et les installations d'élimination des déchets d'amiante

Des informations relatives aux déchèteries acceptant des déchets d'amiante lié et aux installations d'élimination des déchets d'amiante peuvent être obtenues auprès :

- de la préfecture ou de la direction régionale de l'environnement, de l'aménagement et du logement (direction régionale et interdépartementale de l'environnement et de l'énergie en Ile-de-France) ou de la direction de l'environnement, de l'aménagement et du logement ;
- du conseil général (ou conseil régional en Ile-de-France) au regard de ses compétences de planification sur les déchets dangereux ;
- de la mairie ;
- ou sur la base de données « déchets » gérée par l'Agence de l'environnement et de la maîtrise de l'énergie, directement accessible sur internet à l'adresse suivante : www.sinoe.org.

e. Traçabilité

Le producteur des déchets remplit un bordereau de suivi des déchets d'amiante (BSDA, CERFA no 11861). Le formulaire CERFA est téléchargeable sur le site du ministère chargé de l'environnement. Le propriétaire recevra l'original du bordereau rempli par les autres intervenants (entreprise de travaux, transporteur, exploitant de l'installation de stockage ou du site de vitrification).

Dans tous les cas, le producteur des déchets devra avoir préalablement obtenu un certificat d'acceptation préalable lui garantissant l'effectivité d'une filière d'élimination des déchets.

Par exception, le bordereau de suivi des déchets d'amiante n'est pas imposé aux particuliers voire aux artisans qui se rendent dans une déchèterie pour y déposer des déchets d'amiante lié à des matériaux inertes ayant conservé leur intégrité. Ils ne doivent pas remplir un bordereau de suivi de déchets d'amiante, ce dernier étant élaboré par la déchèterie.

7.6 - Annexe - Autres documents

ATTESTATION D'ASSURANCE



- page no 1/2

RICHARD LEVEQUE EI

Votre Agent Général

25 AV MAL DE LATTRE DE TASSIGNY

94220 CHARENTON LE PONT

Tél : 01.56.29.05.04

Fax : 01.56.29.35.75

N° ORIAS : 07021886

SAS CEPARI DIAG**6 BD FLANDRIN****75116 PARIS**

Références à rappeler:

CODE : 294151

N° client Cie : 037450119

CHARENTON LE PONT, le 05 janvier 2024

Allianz Actif Pro

La Compagnie Allianz, dont le siège social est sis 1 cours Michelet - CS 30051 - 92076 PARIS LA DEFENSE CEDEX atteste que :

SAS CEPARI DIAG

exerçant les activités suivantes de :

DIAGNOSTIQUEUR TECHNIQUE IMMOBILIER REALISANT LES DIAGNOSTICS SUIVANTS : AMIANTE, PLOMB, TERMITES, ERP, ASSAINISSEMENT NON COLLECTIF
DIAGNOSTIQUEUR TECHNIQUE IMMOBILIER REALISANT LES DIAGNOSTICS SUIVANTS : ELECTRICITE, GAZ, PERFORMANCE ENERGETIQUE

est titulaire d'un contrat Allianz Actif Pro N° 56174801 prévoyant les garanties suivantes:

GARANTIES

- Responsabilité Civile Exploitation
- Responsabilité Civile Professionnelle
- Défense Pénale et Recours suite à accident

La présente attestation est valable, sous réserves du paiement des cotisations, du 01/01/2024 au 31/12/2024.

Elle ne saurait engager la Compagnie au-delà des conditions de garanties et des montants fixés au contrat auquel elle se réfère et n'implique qu'une présomption de garantie conformément à l'article L.112-3 du Code des Assurances.

Toute adjonction autre que les cachet et signature du Représentant de la Compagnie est réputée non écrite.



ADM00239 - 03/16 - Impo0719

Allianz Vie
Société anonyme au capital de 643.054.425 €
340 234 962 RCS Nanterre
N° TVA: FR88 340 234 962

Allianz IARD
Société anonyme au capital de 991.967.200 €
542 110 291 RCS Nanterre
N° TVA: FR76 542 110 291

Entreprises régies par le Code des assurances
1 cours Michelet - CS 30051
92076 Paris La Défense Cedex
www.allianz.fr

CABINET D'ASSURANCES
RICHARD LEVEQUE
25, av du Mal de Lattre de Tassigny
94220 CHARENTON LE PONT
Tél : 01 56 29 05 04
Fax : 01 56 29 35 75

CEPARI DIAG

6, Boulevard Flandrin - 75116 Paris

Tél. : 01 47 20 88 99 - Email : contact@ceparidiag.com - Site internet : www.cepari-diag.fr

SAS au capital de 1 000 € - RCS Paris 817 606 288 - Code NAF 7120B

28/29Rapport du :
02/08/2024



Certificat de Compétence

Diagnostics Techniques Immobiliers

TECHNICERT attribue la Certification *d'Opérateur* de Diagnostic Immobilier à :

M. MENAOUAR Samir sous le numéro de certifié **TC21-0099**

TechniCert Référentiel de Certification PROC 800

Domaines Technique	Arrêtés de référence	Date d'effet	Date d'expiration
Gaz	Arrêté du 02 juillet 2018 abroge et remplace l'arrêté du 15 décembre 2011 définissant les critères de certification des opérateurs de Diagnostic Technique réalisant l'état de l'installation intérieure de gaz. Posséder les connaissances et compétences définies en Annexe 3 // 4.4.1 et 4.4.2	03/06/2021	02/06/2028
Électricité	Arrêté du 02 juillet 2018 abroge et remplace l'arrêté du 2 décembre 2011 définissant les critères de certification des opérateurs de Diagnostic Technique réalisant l'état de l'installation intérieure d'électricité. Posséder les connaissances et compétences définies en Annexe 3 // 4.6.1 et 4.6.2	29/04/2021	28/04/2028
Termites	Arrêté du 02 juillet 2018 abroge et remplace l'arrêté du 14 février 2012 définissant les critères de certification des opérateurs de Diagnostic Technique réalisant l'état relatif à la présence de termites dans le bâtiment. Posséder les connaissances et compétences définies en Annexe 3 // 4.3.1 et 4.3.2	29/04/2021	28/04/2028
<input checked="" type="checkbox"/> Métropole <input type="checkbox"/> Outremer :			
Amiante sans Mention	Arrêté du 2 juillet 2018 définissant les critères de certification des opérateurs de diagnostic technique abroge et remplace l'arrêté du 25 juillet 2016 définissant les critères de certification des opérateurs de Diagnostic Technique réalisant les diagnostics Amiante. Posséder les connaissances et compétences définies en Annexe 3 // 4.2.1 / 4.2.2	29/04/2021	28/04/2028
Amiante avec Mention	Posséder les connaissances et compétences définies en Annexe 3 // 4.2.1 / 4.2.2 / 4.2.3	29/04/2021	28/04/2028
Energie sans Mention	Arrêté du 02 juillet 2018 abroge et remplace l'arrêté du 13 décembre 2011 définissant les critères de certification des opérateurs de Diagnostic Technique réalisant le diagnostic de performance énergétique. Posséder les connaissances et compétences définies en Annexe 3 // 4.5.1 / 4.5.2	29/04/2021	28/04/2028
Energie avec Mention	Posséder les connaissances et compétences définies en Annexe 3 // 4.5.1 / 4.5.2 / 4.5.3		
Plomb sans Mention	Arrêté du 02 juillet 2018 abroge et remplace l'arrêté du 7 décembre 2011 définissant les critères de certification des opérateurs de Diagnostic Technique réalisant des constats de risque d'exposition au plomb ou agréées pour réaliser des diagnostics plomb dans les immeubles d'habitation. Posséder les connaissances et compétences définies en Annexe 3 // 4.1.1 / 4.1.2	29/04/2021	28/04/2028

Le maintien des dates de validités est conditionné à la bonne exécution des opérations de surveillance. V.2



Les Alluets Le Roi, Le 03/06/2021
La Gérante TechniCert



TECHNICERT, SARL au Capital de 5000€ - 5 rue Traversière, ZAC Moulin du Capignard - 78580 Les Alluets Le Roi
Téléphone : 09.54.91.44.15 - Email : contact@technicert.fr - Site : www.technicert.fr
Siret : 853 648 418 R.C.S. Versailles

FORM 91.0.2-B_Certificat de compétence Nouvel Arrêté

Aucun autre document n'a été fourni ou n'est disponible