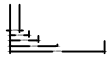


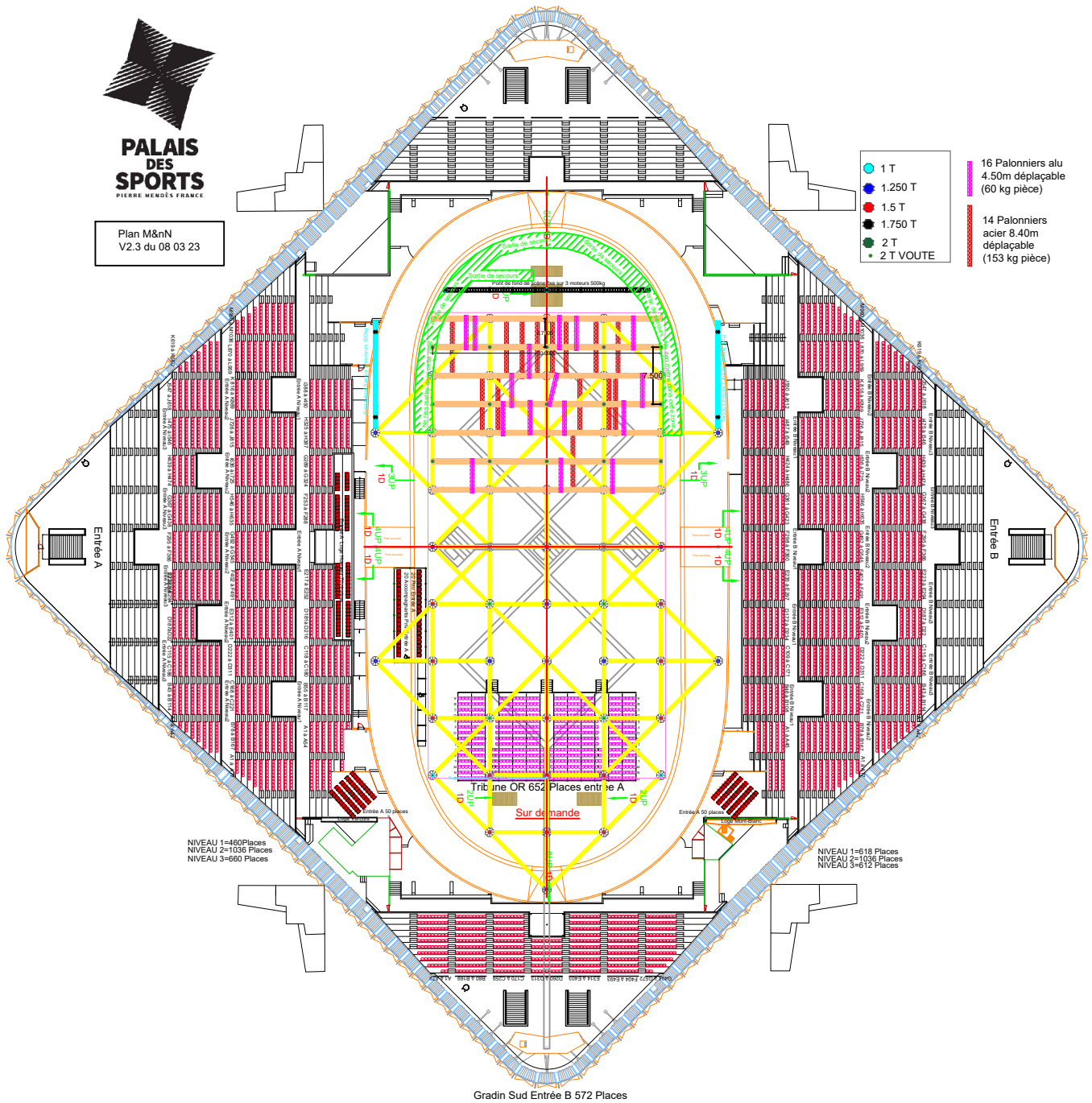
Entrée A
Niveau 1 =
Niveau 2 =
Niveau 3 =
Tribune or sur demande =652
Fosse debout=
Plateau PMR (accompagnant inclut) 40
Entrée B
Gradin Sud=572
Niveau 1 =
Niveau 2 =
Niveau 3 =
Total =

Hors places perdus par les Poursuites dans le gradin sud les caméras les clusters son
Merci de laisser libre 3m de chaque coté de la scène pour les sorties de secours
(soit 2 dégagements 10up 1 à cour 1 à jardin)

Charges Max 31 Tonnes repartis
palonniers incluent
Hauteur sous Mother Grill 14.50m



Plan M&nN
V2.3 du 08 03 23



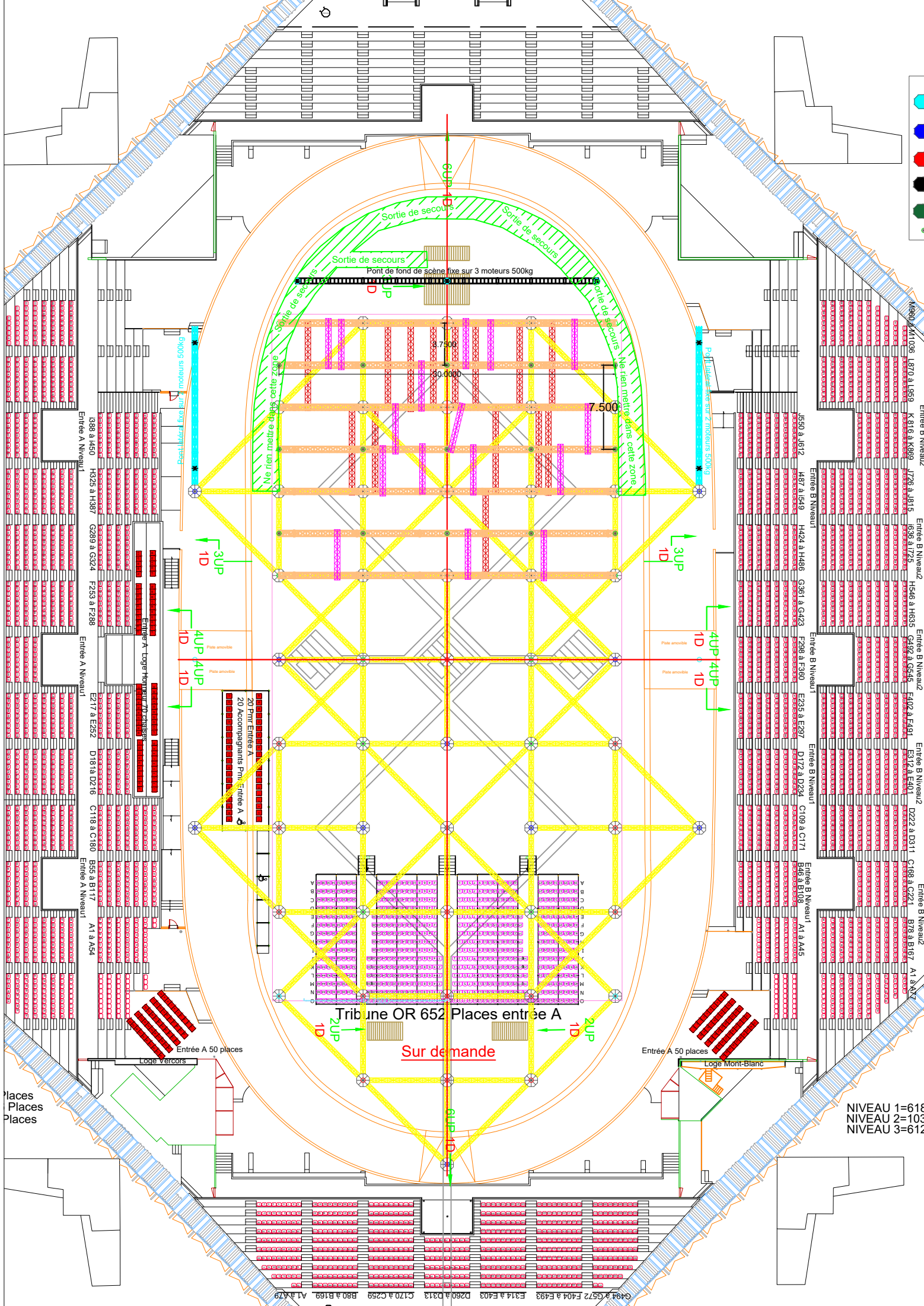


Entrée B Niveau2
M800 à M1036 L870 à L889 J278 à J815
K 816 à K889 1636 à 1725
H242 à H486 G361 à G423 F402 à F491
E312 à E401 D222 à D311 C168 à C221
B78 à B167 A1 à A42

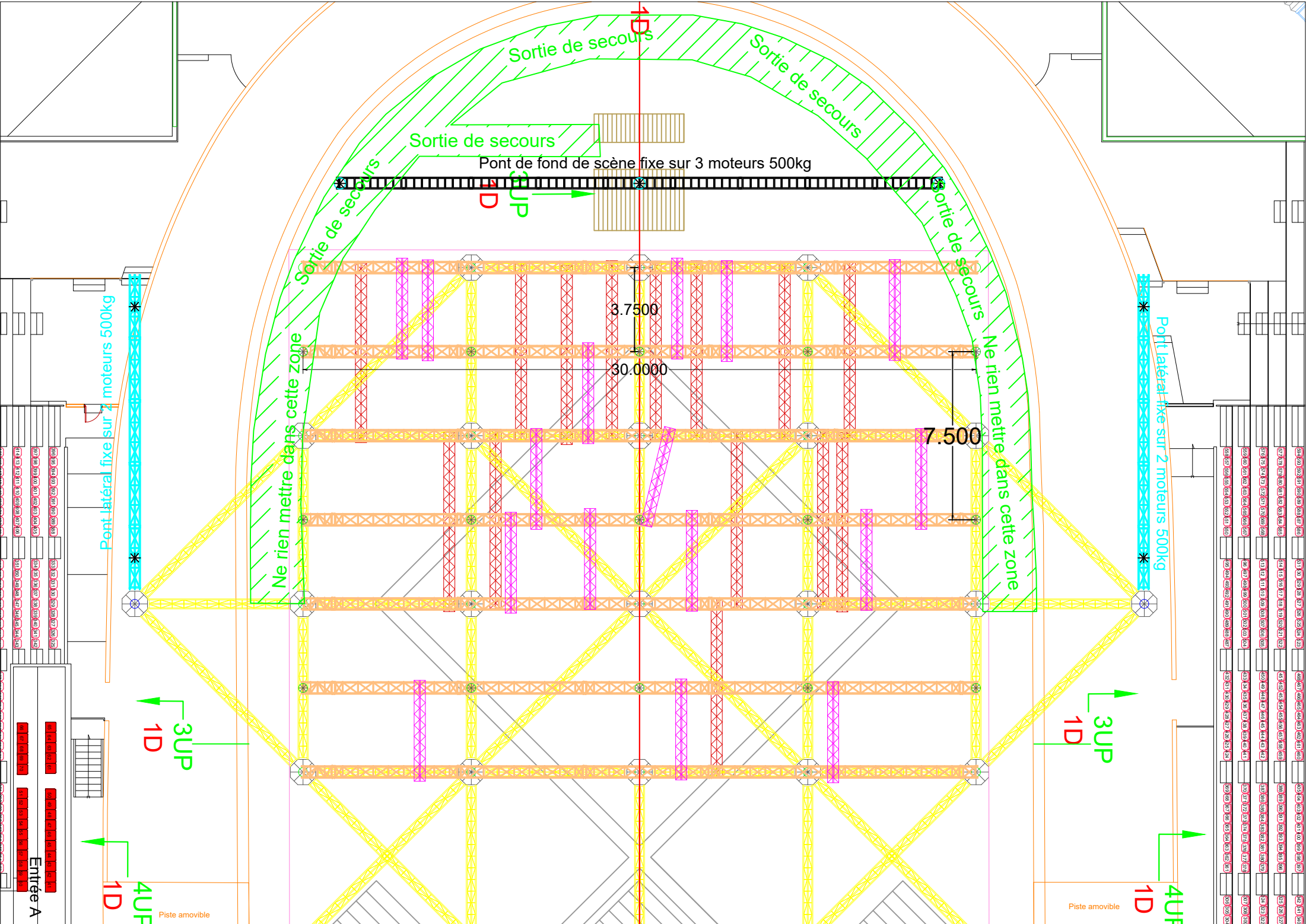
Entrée B Niveau1
J500 à J612 M871 à M949 H421 à H486 G361 à G423 F402 à F491
E312 à E401 D222 à D311 C168 à C221
B78 à B167 A1 à A42

Entrée A Niveau2
M800 à M1036 L870 à L889 J278 à J815
K 816 à K889 1636 à 1725
H242 à H486 G361 à G423 F402 à F491
E312 à E401 D222 à D311 C168 à C221
B78 à B167 A1 à A42

Entrée A Niveau1
J500 à J612 M871 à M949 H421 à H486 G361 à G423 F402 à F491
E312 à E401 D222 à D311 C168 à C221
B78 à B167 A1 à A42



NIVEAU 1=618
NIVEAU 2=103
NIVEAU 3=612



Sortie de secours

Sortie de secours

Sortie de secours

Pont de fond de scène fixe sur 3 moteurs 500kg

1D
3UP

3.7500

30.0000

7.500

Ne rien mettre dans cette zone

Ne rien mettre dans cette zone

Pont latéral fixe sur 2 moteurs 500kg

Pont latéral fixe sur 2 moteurs 500kg

3UP
1D

3UP
1D

4UF
1D

4UF
1D

Piste amovible

Piste amovible

Entrée A